



**HACETTEPE ÜNİVERSİTESİ  
GÜZEL SANATLAR ENSTİTÜSÜ**

**Kompozisyon ve Orkestra Şefliği Anasanat Dalı**

**ÇAĞDAŞ TÜRK MÜZİĞİ BESTECİLERİNDEN  
SEMİH KORUCU'NUN "SARSILMIŞLAR İÇİN MÜZİK" ADLI ESERİNİN  
FORM ANALİZİ VE ORKESTRA ŞEFLİĞİ TEKNİĞİ AÇISINDAN İNCELENMESİ**

**Murat GÖKTAŞ**

**Yüksek Lisans Tezi/Sanat Çalışması Raporu**

**Ankara, 2019**



HACETTEPE ÜNİVERSİTESİ  
GÜZEL SANATLAR ENSTİTÜSÜ

Kompozisyon ve Orkestra Şefliği Anasanat Dalı

ÇAĞDAŞ TÜRK MÜZİĞİ BESTECİLERİNDEN  
SEMİH KORUCU'NUN "SARSILMIŞLAR İÇİN MÜZİK" ADLI ESERİNİN  
FORM ANALİZİ VE ORKESTRA ŞEFLİĞİ TEKNİĞİ AÇISINDAN İNCELENMESİ

Murat GÖKTAŞ

Yüksek Lisans Tezi/Sanat Çalışması Raporu


Ankara, 2019

## Kabul ve Onay

Murat GÖKTAŞ tarafından hazırlanan “Çağdaş Türk Müziği Bestecilerinden Semih Korucu’nun Sarsılmışlar İçin Müzik Adlı Eserinin Form Analizi ve Orkestra Şefliği Tekniği Açısında İncelenmesi” başlıklı bu çalışma, jürimiz tarafından Kompozisyon ve Orkestra Şefliği Anasanat Dalı’nda Yüksek Lisans Tezi/Sanat Çalışması Raporu olarak kabul edilmiştir.

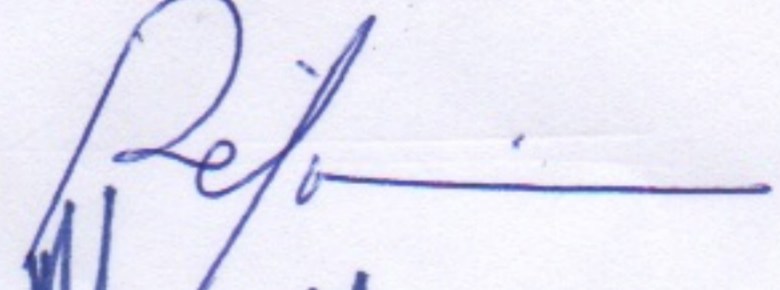
Jüri Başkanı

Prof. Burak TÜZÜN




Jüri Üyesi (Danışman)

Prof. Rengim GÖKMEN



Jüri Üyesi

Prof. Dr. Hasan UÇARSU



Bu çalışma, Hacettepe Üniversitesi Lisansüstü Eğitim-Öğretim Sınav Yönetmeliği’nin ilgili maddeleri uyarınca yukarıdaki jüri tarafından uygun bulunmuştur.

Prof. Dr. Pelin YILDIZ

Güzel Sanatlar Enstitüsü Müdürü

**ÇAĞDAŞ TÜRK MÜZİĞİ BESTECİLERİNDEN  
SEMİH KORUCU’NUN “SARSILMIŞLAR İÇİN MÜZİK” ADLI ESERİNİN  
FORM ANALİZİ VE ORKESTRA ŞEFLİĞİ TEKNİĞİ AÇISINDAN  
İNCELENMESİ**

**Danışman:** Prof. Rengim GÖKMEN

**Yazar:** Murat GÖKTAŞ

**ÖZ**

Bu çalışma, Osmanlı’dan günümüze çağdaş Türk müziği’nin oluşum süreci anlatılmış, çağdaş Türk müziği bestecilerinden Semih Korucu’nun “Sarsılmışlar için Müzik” adlı eserinin form analizi ile orkestra şefliği tekniği açısından incelendiği bir çalışma olmuştur.

Besteci, bir fikir ya da kavram veya kavramlardan yola çıkarak kendi müziğini oluşturmuştur. “Sarsılmışlar için Müzik” adlı eseri de bu yolla ortaya çıkmıştır.

Bu eserin temelini oluşturan “la-si-do-(si-re)” dizisinin kullanımı, değişik şekillerdeki görünüşleri, dizi ile birlikte yer alan motifsel örgütlenme ve bestecinin kullandığı teknikler incelenmiştir.

Orkestra şefi adayları açısından eserin ortaya çıkabilmesi için gereken bilgiler, orkestra ile gerçekleşecek provalar esnasında orkestra şefinin müziği orkestraya nasıl ve ne şekilde aktarabileceği ortaya konmuştur.

**Anahtar Sözcükler**

Osmanlı türk musikisi, çağdaş türk müziği, semih korucu, sarsılmışlar için müzik, orkestra şefliği

**AN ANALYSIS OF "MUSIC FOR THE SHAKEN" BY SEMIH KORUCU,  
A CONTEMPORARY TURKISH COMPOSER,  
IN TERMS OF FORM AND CONDUCTING TECHNIQUE**

**Supervisor:** Prof. Rengim GÖKMEN

**Author:** Murat GÖKTAŞ

**ABSTRACT**

In this study, the development of the Contemporary Turkish Music was explained, and the work titled "Music for the Shaken", composed by Semih Korucu, one of the Contemporary Turkish Music composers, was analyzed and studied in terms of form and conducting technique.

The composer, created his own music from the point of an idea or a concept/concepts. This is how "Music for the Shaken" arose. Program notes that were written by the composer himself and information about "Haiku (Poems)" and "Firmament", which were composed after "Music for the Shaken" and form a trilogy along with it, were included.

The use of the pitch set of "A-B-C-(B-D)", it's different appearances; the motivic structuring, and the techniques that were used by the composer were examined and comprehensively explained.

Necessary information for conductor candidates to be able to realize the work, and how a conductor could apply it on an orchestra during a rehearsal were asserted.

**Keywords**

Ottoman turkish music, contemporary turkish music, semih korucu, music for the shaken, conducting

## TEŐEKKÜR

Öncelikle her zaman yardımcı olup editörlük yapan, sevgili eşime, her zaman “Baba hadi oynayalım!” diyen kızıma ve dualarını eksik etmeyen anneme, tez konusunu seçmemde bana yardımcı olan ve destek veren Doç.Lilian TONELLA TÜZÜN hocama ve ilk danışmanım Prof.Burak TÜZÜN hocama, eseri konusunda bana çok yardımları olan Öğr.Gör.Semih KORUCU hocama, her başım sıkıştığında her konuyu danıştığım Doç.Bülent AKDENİZ hocama, bana fikirler verip destek olan Dr.Öğr.Üyesi Bahadır ÇOKAMAY hocama ve eski öğrencim İbrahim Can OTKUM’a ve tez dönemimin son aylarında danışmanım olarak her türlü desteęi veren Prof.Rengim GÖKMEN hocama sonsuz teşekkürlerimi sunarım.

## İÇİNDEKİLER DİZİNİ

ÖZ .....	i
ABSTRACT .....	ii
TEŞEKKÜR .....	iii
İÇİNDEKİLER DİZİNİ .....	iv
TABLolar DİZİNİ .....	vi
GÖRSELLER DİZİNİ .....	vii
GİRİŞ .....	1
ÇALIŞMANIN KAPSAMI VE NİTELİĞİ .....	2
PLAN VE YÖNTEMLER .....	2
ÖRNEKLEM VE SINIRLILIKLAR .....	2
1. BÖLÜM: OSMANLI'DAN GÜNÜMÜZE TÜRKİYE'DE ÇOK SESLİ MÜZİĞİN GELİŞİM SÜRECİ VE ÇAĞDAŞ TÜRK BESTECİLİĞİ .....	3
2. BÖLÜM: ÇAĞDAŞ TÜRK MÜZİĞİ BESTECİLERİNDEN SEMİH KORUCU .....	7
2.1 Semih Korucu'nun Hayatı .....	7
2.2 Eserleri .....	8
2.2.1 Orkestra Eserleri .....	8
2.2.2 Oda Orkestrası Eserleri .....	9
2.2.3 Oda Müziği Eserleri .....	9
2.2.4 Gitar Eserleri .....	10
2.2.5 Piyano Eserleri .....	10
2.2.6 Koro Eserleri .....	10
2.2.7 Kitapları .....	10
2.3 "Sarsılmışlar için Müzik" .....	11
2.3.1 "Haiku'lar" .....	14
2.3.2 "Semâ" .....	16
3. BÖLÜM: "SARSILMIŞLAR İÇİN MÜZİK" ADLI ESERİN FORM ANALİZİ VE ORKESTRA ŞEFLİĞİ TEKNİĞİ AÇISINDAN İNCELENMESİ .....	18
3.1 "Sarsılmışlar için Müzik" Adlı Eserin Form Analizi .....	18
3.1.1 "Ölümlle Sarsılanlar için Adagio" Bölümünün Form Analizi .....	18
3.1.2 "Savaşla Sarsılanlar için Adagio" Bölümünün Form Analizi .....	26
3.1.3 "Ayrılıkla Sarsılanlar için Adagio" Bölümünün Form Analizi .....	32

3.1.4 “Barış için Sarsılanlara Adagio” Bölümünün Form Analizi .....	37
3.1.5 “Özgürlük için Sarsılanlara Perpetuum Mobile” Bölümünün Form Analizi .....	46
3.2 “Sarsılmışlar için Müzik” Adlı Eserin Orkestra Şefliği Tekniği Açısından İncelenmesi .....	51
3.2.1 “Ölümler için Sarsılanlar için Adagio” Bölümünün Orkestra Şefliği Tekniği Açısından İncelenmesi .....	51
3.2.2 “Savaşla Sarsılanlar için Adagio” Bölümünün Orkestra Şefliği Tekniği Açısından İncelenmesi .....	52
3.2.3 “Ayrılmışlar için Sarsılanlar için Adagio” Bölümünün Orkestra Şefliği Tekniği Açısından İncelenmesi .....	53
3.2.4 “Barış için Sarsılanlara Adagio” Bölümünün Orkestra Şefliği Tekniği Açısından İncelenmesi .....	54
3.2.5 “Özgürlük için Sarsılanlara Perpetuum Mobile” Bölümünün Orkestra Şefliği Tekniği Açısından İncelenmesi .....	55
SONUÇ .....	57
KAYNAKLAR .....	60
EKLER .....	62
EK-1: Halil Turhanlı’nın “Sarsılmışların dayanışması” Başlıklı Köşe Yazısı .....	62
EK-2: Semih Korucu’nun “Sarsılmışlar için Müzik” Adlı Eserinin Partiyonu .....	65
Etik Beyan .....	106
Yüksek Lisans Sanat Çalışması Raporu Orijinallik Raporu .....	107
Master’s Art Work Report Originality Report .....	108
Yayınlama ve Fikri Mülkiyet Hakları Beyanı .....	109



## TABLolar DİZİNİ

Tablo 1. Semih Korucu, Sarsılmışlar için Müzik, 2007, Ölümle Sarsılanlar için Adagio bölümünün form planı .....	18
Tablo 2. Semih Korucu, Sarsılmışlar için Müzik, 2007, Savaşla Sarsılanlar için Adagio bölümünün form planı .....	26
Tablo 3. Semih Korucu, Sarsılmışlar için Müzik, 2007, Ayrılıkla Sarsılanlar için Adagio bölümünün form planı .....	32
Tablo 4. Semih Korucu, Sarsılmışlar için Müzik, 2007, Barış için Sarsılanlara Adagio bölümünün form planı .....	37
Tablo 5. Semih Korucu, Sarsılmışlar için Müzik, 2007, Özgürlük için Sarsılanlara Perpetuum Mobile bölümünün form planı .....	46

## GÖRSEL DİZİNİ

Görsel 1. Semih Korucu'nun fotoğrafı .....	7
Görsel 2. Semih Korucu, Sarsılmışlar için Müzik, 2007, eserin büyük orkestra versiyonu ilk sayfası .....	13
Görsel 3. Semih Korucu, Haiku'lar, 2011, eserin ilk sayfası .....	14
Görsel 4. Semih Korucu, Semâ, 2012, eserin ilk sayfası .....	17
Görsel 5. Semih Korucu, Sarsılmışlar için Müzik, 2007, Ölümle Sarsılanlar için Adagio bölümünün 1. ölçüsü, "la-si-do-(si)" dizisinin ilk görünümü .....	19
Görsel 6. Semih Korucu, Sarsılmışlar için Müzik, 2007, Ölümle Sarsılanlar için Adagio bölümünün 8. ve 9. ölçüleri, Aeolian modunun yer aldığı ölçüler .....	19
Görsel 7. Semih Korucu, Sarsılmışlar için Müzik, 2007, Ölümle Sarsılanlar için Adagio bölümünün 10. ve 11. ölçüleri, tetrakordun farklı görünüşleri .....	19
Görsel 8. Semih Korucu, Sarsılmışlar için Müzik, 2007, Ölümle Sarsılanlar için Adagio bölümünün 8. ve 9. ölçüleri, ikinci motifin görünüşleri .....	20
Görsel 9. Semih Korucu, Sarsılmışlar için Müzik, 2007, Ölümle Sarsılanlar için Adagio bölümünde yer alan ikinci motifin görünüşleri .....	20
Görsel 10. Semih Korucu, Sarsılmışlar için Müzik, 2007, Ölümle Sarsılanlar için Adagio bölümünün 8-13 ölçüleri arası, motiflerin sıkışmaları .....	21
Görsel 11. Semih Korucu, Sarsılmışlar için Müzik, 2007, Ölümle Sarsılanlar için Adagio bölümünün 13. ve 14. ölçüleri, A bölmesinin ikinci kesiti .....	22
Görsel 12. Semih Korucu, Sarsılmışlar için Müzik, 2007, Ölümle Sarsılanlar için Adagio bölümünün 16-18 ölçüleri arası, dizinin başka şekilde görünümü .....	22
Görsel 13. Semih Korucu, Sarsılmışlar için Müzik, 2007, Ölümle Sarsılanlar için Adagio bölümünün 14. ve 33. ölçüsü, B bölmesinin doğduğu ölçü .....	23
Görsel 14. Semih Korucu, Sarsılmışlar için Müzik, 2007, Ölümle Sarsılanlar için Adagio bölümünün 32. ve 33. ölçüleri, B bölmesinin görünümü .....	23
Görsel 15. Semih Korucu, Sarsılmışlar için Müzik, 2007, Ölümle Sarsılanlar için Adagio bölümünün 44. ve 45. ölçüler ile 56. ve 57. ölçüler, cümlede sıkışmanın gerçekleştiği ölçüler .....	24
Görsel 16. Semih Korucu, Sarsılmışlar için Müzik, 2007, Ölümle Sarsılanlar için Adagio bölümünün 13. ve 14. ölçüleri ile 80. ve 81. ölçüleri, a ve a <sup>1</sup> cümlelerinin görünüşleri ....	25

Görsel 17. Semih Korucu, Sarsılmışlar için Müzik, 2007, Ölümle Sarsılanlar için Adagio bölümünün 13. ve 14. ölçüleri ile 81-84 ölçüleri arası, a ve a <sup>1</sup> cümlelerinin ikinci keman partisinde görünüşleri .....	25
Görsel 18. Semih Korucu, Sarsılmışlar için Müzik, 2007, Ölümle Sarsılanlar için Adagio bölümünün 81. ve 82. ölçüleri, viyola partisinin görünümü .....	26
Görsel 19. Semih Korucu, Sarsılmışlar için Müzik, 2007, Ölümle Sarsılanlar için Adagio bölümünün 13. ölçüsü ile 81. ölçüsü, a ve a <sup>1</sup> cümlelerinin görünüşleri .....	26
Görsel 20. Semih Korucu, Sarsılmışlar için Müzik, 2007, Savaşla Sarsılanlar için Adagio bölümünün 89-92 ölçüleri arası görünümü .....	27
Görsel 21. Semih Korucu, Sarsılmışlar için Müzik, 2007, Savaşla Sarsılanlar için Adagio bölümünün 89. ve 90. ölçüleri, viyola ve ikinci keman partisinde yer alan dizinin görünümü .....	27
Görsel 22. Semih Korucu, Sarsılmışlar için Müzik, 2007, Savaşla Sarsılanlar için Adagio bölümünün 93. ve 94. ölçüleri, viyola partis görünümü .....	27
Görsel 23. Semih Korucu, Sarsılmışlar için Müzik, 2007, Savaşla Sarsılanlar için Adagio bölümünün 95. ve 96. ölçüleri, ikinci keman partis görünümü .....	28
Görsel 24. Semih Korucu, Sarsılmışlar için Müzik, 2007, Ölümle Sarsılanlar için Adagio bölümünün ilk ölçüsü, Savaşla Sarsılmışlar için Adagio bölümünün 93 ve 94. ölçüleri, kontrabas partisinin görünümü .....	28
Görsel 25. Semih Korucu, Sarsılmışlar için Müzik, 2007, Savaşla Sarsılanlar için Adagio bölümünün 97. ve 98. ölçüleri, 101. ve 102. ölçüleri, nüans farklılıkları .....	28
Görsel 26. Semih Korucu, Sarsılmışlar için Müzik, 2007, Savaşla Sarsılanlar için Adagio bölümünün 97. ve 98. ölçüleri, dizideki değişimin başlangıcı .....	29
Görsel 27. Semih Korucu, Sarsılmışlar için Müzik, 2007, Savaşla Sarsılanlar için Adagio bölümünün 103. ve 104. ölçüleri, dizinin sol sesi eksenine geçiş hazırlığı .....	29
Görsel 28. Semih Korucu, Sarsılmışlar için Müzik, 2007, Savaşla Sarsılanlar için Adagio bölümünün 105. ve 106. ölçülerinde yer alan köprü ve 107. ve 108. ölçülerin görünümü .....	30
Görsel 29. Semih Korucu, Sarsılmışlar için Müzik, 2007, Savaşla Sarsılanlar için Adagio bölümünün 106., 108. ve 110. ölçülerde, “Sarsılanlar” motifinin görünümü .....	30
Görsel 30. Semih Korucu, Sarsılmışlar için Müzik, 2007, Savaşla Sarsılanlar için Adagio bölümünün 115-118 ölçüleri arası, dizinin görünümü ve nüans farklılıkları .....	31
Görsel 31. Semih Korucu, Sarsılmışlar için Müzik, 2007, Savaşla Sarsılanlar için Adagio bölümünün 119. ve 120. ölçülerinin görünümü .....	31

Görsel 32. Semih Korucu, Sarsılmışlar için Müzik, 2007, Savaşla Sarsılanlar için Adagio bölümünün 127. ve 128. ölçüleri, viyolonsel ve ikinci keman partilerinde dizinin görünümüleri .....	32
Görsel 33. Semih Korucu, Sarsılmışlar için Müzik, 2007, Savaşla Sarsılanlar için Adagio bölümünün 115. ve 116. ölçüleri, Ayrılıkla Sarsılanlar için Adagio bölümünün 131. ve 132. ölçüleri, iki bölüm arasındaki benzerlik .....	33
Görsel 34. Semih Korucu, Sarsılmışlar için Müzik, 2007, Ölümle Sarsılanlar için Adagio bölümünün 32. ve 33. ölçüleri, Ayrılıkla Sarsılanlar için Adagio bölümünün 140. ölçüsü, motifin doğduğu ölçüler .....	34
Görsel 35. Semih Korucu, Sarsılmışlar için Müzik, 2007, Ayrılıkla Sarsılanlar için Adagio bölümünün 140., 144., 148. ve 152. ölçüleri, dizinin görünümüleri .....	34
Görsel 36. Semih Korucu, Sarsılmışlar için Müzik, 2007, Ayrılıkla Sarsılanlar için Adagio bölümünün 151-154 ölçüleri arası, köprü .....	34
Görsel 37. Semih Korucu, Sarsılmışlar için Müzik, 2007, Ayrılıkla Sarsılanlar için Adagio bölümünün 155. ve 156. ölçüleri, fa aeolian modu .....	35
Görsel 38. Semih Korucu, Sarsılmışlar için Müzik, 2007, Ayrılıkla Sarsılanlar için Adagio bölümünün 163. ölçüsünün görünümü .....	35
Görsel 39. Semih Korucu, Sarsılmışlar için Müzik, 2007, Ayrılıkla Sarsılanlar için Adagio bölümünün 167-169 ölçüleri arası görünümü .....	36
Görsel 40. Semih Korucu, Sarsılmışlar için Müzik, 2007, Ayrılıkla Sarsılanlar için Adagio bölümünün 171-173 ölçüleri arası, b cümlesi ve si bemol miksolidyan modu görünümü ..	36
Görsel 41. Semih Korucu, Sarsılmışlar için Müzik, 2007, Barış için Sarsılanlara Adagio bölümünün 190. ve 192. ölçüleri, “Savaşla Sarsılanlar için Adagio” bölümünün motifi ....	37
Görsel 42. Semih Korucu, Sarsılmışlar için Müzik, 2007, Barış için Sarsılanlara Adagio bölümünün 189-192 ölçüleri arası, kontrabas ve birinci keman partilerinde yer alan kontrpuanın görünümü .....	38
Görsel 43. Semih Korucu, Sarsılmışlar için Müzik, 2007, Barış için Sarsılanlara Adagio bölümünün 190-192 ölçüleri arası, Barış için Sarsılanlara Adagio bölümünün motifi .....	38
Görsel 44. Semih Korucu, Sarsılmışlar için Müzik, 2007, Barış için Sarsılanlara Adagio bölümünün 194. ölçüsü, kanonik yapının görünümü .....	38
Görsel 45. Semih Korucu, Sarsılmışlar için Müzik, 2007, Barış için Sarsılanlara Adagio bölümünün 195. ve 196. ölçüleri, Barış için Sarsılanlara Adagio bölümünde yer alan akorlar .....	39
Görsel 46. Semih Korucu, Sarsılmışlar için Müzik, 2007, Barış için Sarsılanlara Adagio bölümünün 197. ve 198. ölçüleri, motifin diğer ölçülere dağılması .....	39

Görsel 47. Semih Korucu, Sarsılmışlar için Müzik, 2007, Barış için Sarsılanlara Adagio bölümünün 201. ölçüsü, giriş motifinin görünümü .....	40
Görsel 48. Semih Korucu, Sarsılmışlar için Müzik, 2007, Barış için Sarsılanlara Adagio bölümünün 205. ölçüsü, b cümlesinin bütün enstrümanlarda yer aldığı ölçü .....	40
Görsel 49. Semih Korucu, Sarsılmışlar için Müzik, 2007, Barış için Sarsılanlara Adagio bölümünün 209-212 ölçüleri arası, kontrabas partisinin görünümü .....	41
Görsel 50. Semih Korucu, Sarsılmışlar için Müzik, 2007, Barış için Sarsılanlara Adagio bölümünün 213. ölçüsü, a cümlesinin ritmik olarak sıkışıp a <sup>1</sup> cümlesine dönüşmesi .....	41
Görsel 51. Semih Korucu, Sarsılmışlar için Müzik, 2007, Barış için Sarsılanlara Adagio bölümünün 213-220 ölçüleri arası, a <sup>1</sup> cümlesinin görünümü .....	42
Görsel 52. Semih Korucu, Sarsılmışlar için Müzik, 2007, Barış için Sarsılanlara Adagio bölümünün 213. ve 214. ölçüleri .....	42
Görsel 53. Semih Korucu, Sarsılmışlar için Müzik, 2007, Barış için Sarsılanlara Adagio bölümünün 217. ve 218. ölçüleri .....	43
Görsel 54. Semih Korucu, Sarsılmışlar için Müzik, 2007, Barış için Sarsılanlara Adagio bölümünün 221. ve 225. ölçülerinin görünümü .....	44
Görsel 55. Semih Korucu, Sarsılmışlar için Müzik, 2007, Barış için Sarsılanlara Adagio bölümünün 223-226 ölçüleri arası, kontrabas partisinin görünümü .....	44
Görsel 56. Semih Korucu, Sarsılmışlar için Müzik, 2007, Barış için Sarsılanlara Adagio bölümünün 233-236 ölçüleri arası .....	45
Görsel 57. Semih Korucu, Sarsılmışlar için Müzik, 2007, Barış için Sarsılanlara Adagio bölümünün 237-240 ölçüleri arası, motifin son kez genişleyerek kontrabas partisinde yer alması .....	45
Görsel 58. Semih Korucu, Sarsılmışlar için Müzik, 2007, Özgürlük için Sarsılanlara Perpetuum Mobile bölümünün doğduğu ölçü .....	46
Görsel 59. Semih Korucu, Sarsılmışlar için Müzik, 2007, Özgürlük için Sarsılanlara Perpetuum Mobile bölümünün a cümlesi, ilk sekiz ölçünün görünümü .....	47
Görsel 60. Semih Korucu, Sarsılmışlar için Müzik, 2007, Özgürlük için Sarsılanlara Perpetuum Mobile bölümünün a cümlesi, ilk sekiz ölçüsü, eşlik partilerinin görünümü ....	47
Görsel 61. Semih Korucu, Sarsılmışlar için Müzik, 2007, Özgürlük için Sarsılanlara Perpetuum Mobile bölümünün 241. ölçüsü ve 257. ölçüsü, a ve b cümlesinin görünümü ..	48
Görsel 62. Semih Korucu, Sarsılmışlar için Müzik, 2007, Özgürlük için Sarsılanlara Perpetuum Mobile bölümünün 257-260 ölçüleri arası .....	48

Görsel 63. Semih Korucu, Sarsılmışlar için Müzik, 2007, Özgürlük için Sarsılanlara Perpetuum Mobile bölümünün birinci keman partisinde yer alan a cümlesi ile viyolonsel partisinde yer alan a <sup>1</sup> cümlesinin görünümü .....	48
Görsel 64. Semih Korucu, Sarsılmışlar için Müzik, 2007, Özgürlük için Sarsılanlara Perpetuum Mobile bölümünün 261. ölçüsü ve 265. ölçüsü, b ve b <sup>1</sup> cümlelerinin görünümü .....	49
Görsel 65. Semih Korucu, Sarsılmışlar için Müzik, 2007, Özgürlük için Sarsılanlara Perpetuum Mobile bölümünün 273-276 ölçüleri arası, b ve b <sup>1</sup> cümlelerinin görünümü .....	49
Görsel 66. Semih Korucu, Sarsılmışlar için Müzik, 2007, Özgürlük için Sarsılanlara Perpetuum Mobile bölümünün 281-284 ölçüleri arası, a ve b cümlelerinin görünümü .....	50
Görsel 67. Semih Korucu, Sarsılmışlar için Müzik, 2007, Özgürlük için Sarsılanlara Perpetuum Mobile bölümünün 289-292 ölçüleri arası, dizinin farklı görünümleri .....	50

## GİRİŞ

Anadolu toprakları, birçok uygarlığa ev sahipliği yapan dünya uygarlık tarihinin en eski coğrafyalarından biridir. Bu topraklarda yaşayan Türk toplumu, coğrafyanın kendinden önceki sahiplerinin ve etrafındaki komşuların kültürlerinden etkilenerek kendi müzik kültürünü oluşturmuştur. Yaklaşık beş bin yıllık geçmişi olan müzik kültürümüz, özellikle Osmanlı İmparatorluğu'nun son evresinden Cumhuriyet'in kurulması ile günümüze kadar gelişim ve değişim göstererek kendi müziğini yaratmıştır.

“19. yüzyıl itibariyle kendisini iyice hissettiren batılılaşma hareketi her alanda olduğu gibi müzik alanında da kendisini göstermiştir” (http 1). Osmanlı padişahlarından III.Selim döneminde müzik alanında başlayan batılılaşma hareketi, II.Mahmud'un yaptığı reformlar ile yeni bir yapılanmaya gitmiştir. Bugünkü adı Cumhurbaşkanlığı Senfoni Orkestrası olan Müzika-i Humayun kurulmuş, başına Giuseppe Donizetti getirilmiştir.

Cumhuriyet'in kuruluş aşamasından sonra Mustafa Kemal Atatürk'ün önderliğinde her alan olduğu gibi müzik alanı da yeniden yapılandırılmıştır. Konservatuvar kuruluş aşamasında davet edilen Paul Hindemith'in (1895-1963) yazdığı raporlar sonucunda 1936 yılında eğitime geçmiştir.

İlk olarak 1925 yılında çıkarılan yasayla Türk bestecilerine yurtdışında eğitim alma olanağı sağlanmış, döndüklerinde çağdaş Türk müziğine yön vermiş, besteler yapmış ve eğitim verdikleri okullarda öğrenciler yetiştirmişlerdir. Birinci kuşak ve “Türk Beşleri” ile başlayan çağdaş Türk müziği anlayışı gelişmeye devam etmiş ve bestecilerimiz çeşitli tür ve üsluplarda eserler bestelemişlerdir.

Bu çalışmanın amacı, çağdaş Türk müziği bestecilerinin eserlerinin daha geniş bir platformda tartışılması ve incelenmesi geçmişten günümüze yaygın bir düşüncedir. Özellikle birinci ve ikinci kuşak çoksesli Türk müziği bestecileri ve eserlerinin oldukça fazla incelendiği görülmüş, 20. yüzyılın ikinci yarısında eserler vermiş bestecilerin daha az incelendiği yapılan literatür taramasında tespit edilmiştir. Çoksesli Türk müziği alanında çalışma yapan müzikolog, besteci ve icracılar için kaynak sıkıntısı olduğu açıktır. Bu açığın kapanması amacıyla besteciler ve eserleri hakkında bibliyografik ve teorik çalışmaların yapılması önemlidir. Bu anlamda çağdaş Türk müziğinin önemli bir bestecisi olan Semih

Korucu'nun "Sarsılmışlar için Müzik" adlı eserinin incelenmesinin bu amaca hizmet edeceği düşünülmektedir.

## **ÇALIŞMANIN KAPSAMI VE NİTELİĞİ**

Geleneksel Osmanlı musikisinden yola çıkarak günümüz çağdaş Türk müziğinin tarihsel gelişme ve yapılandırma süreci araştırılarak günümüz çağdaş Türk müziği bestecilerinden Semih Korucu'nun "Sarsılmışlar için Müzik" adlı eserinin form analizi yapılarak incelenmiş, orkestra şefliği tekniği açısından nasıl yorumlanması gerektiği açıklanmıştır.

## **PLAN VE YÖNTEMLER**

Bu araştırmada, sırasıyla, yüz yüze görüşme, kaynak tarama ve analiz yöntemleri izlenmiştir. Verilerin elde edilmesine yönelik olarak "müzikal analiz" yönteminden yararlanılmıştır. Söz konusu yöntem, araştırmanın gerekleri doğrultusunda, tüm aşamalarıyla detaylandırılmıştır.

## **ÖRNEKLEM VE SINIRLILIKLAR**

Semih Korucu'nun "Sarsılmışlar için Müzik" adlı eserinde yer alan motiflerin incelenmesi, tamamında yer alan "la-si-do-(si-re)" dizisi, eser içindeki görünüşleri ve orkestra şefliği tekniği açısından karşılaşılan zorluklar ve çözüm önerileriyle örneklendirilmiştir.

Osmanlı'dan günümüze çağdaş Türk müziğinin tarihsel gelişimi ve çağdaş Türk müziği bestecilerinden Semih Korucu'nun "Sarsılmışlar için Müzik" adlı eserinin incelenmesi ile sınırlandırılmıştır.



## BÖLÜM 1: OSMANLI'DAN GÜNÜMÜZE TÜRKİYE'DE ÇOK SESLİ MÜZİĞİN GELİŞİM SÜRECİ VE ÇAĞDAŞ TÜRK BESTECİLİĞİ

Osmanlı Türk musikisinde yüzyıllar boyu devam etmiş tek sesli müzik, padişahların batılılaşma hareketiyle çoksesliğe geçmiştir. Alimdar, çoksesli batı müzik kültürü ile Osmanlı sarayının temasının 16. yüzyıla dayandırarak saray ile bağlantılı tüm kurumlara nüfuz eden bu kültürün Cumhuriyet'e kadar geldiğini belirtmiştir (Alimdar, 2016; s.1).

I.Murad'ın kurduğu Fatih Sultan Mehmet'in üniversite haline getirdiği Enderun Mektebi'nde ilk devlet müzik okulu olarak nitelendirilen "meşkhane" açılmış, burada ünlü müzikçiler yetiştirilmeye başlanmıştır. Uçan; Başlıca Avrupa Konservatuvarlarının ilklerini oluşturan Napoli Konservatuvarı'nın 1537'de, Venedik Konservatuvarı'nın 1685'te kuruldukları göz önüne alınırsa kendine özgü bir Türk Konservatuvarı niteliği taşıyan Enderun Musiki Okulu'nun bu alanda Avrupa'da öncü bir kuruluş olduğunu belirtmiştir (Uçan, 2000; s.48). Akdeniz'in "Batı Müziğinin Osmanlı/Türk Temsilcileri" başlıklı makalesinde; Tarihçilere göre Osmanlı'nın klasik batı müziği ile ilk karşılaşması 1553'te Fransa Kralı I.François'nın Kanuni'nin yardımına teşekkür ederken bir orkestrayı da İstanbul'a göndermesiyle başlasa da Osmanlı aslında Bizans'tan aldığı İstanbul'la birlikte 15. yüzyıldan itibaren Batı müziği ile tanışmıştı diye bahsetmiştir (Akdeniz, 2017, s. 64).

II.Mahmud zamanında "Mehterhaneler" kapatılarak, boru takımı olarak kurulan Muzika-i Humayun "Başlangıçta Ahmet Efendi ve Manguel adlı müzisyenlerin yönetiminde olmasına rağmen 1828 yılında Giuseppe Donizetti (1788-1856) getirilmiştir" (Akdeniz, 2017, s.45). Muzika-i Humayun aynı zamanda Batı müziği teknikleri ile eğitim veren bir müzik okulu olmuştur.

"Muzika-i Hümayûn, esas olarak, "Bando", "Orkestra", "Fasıl Takımı" ve "Müezzinan" olmak üzere dört temel koldan oluşuyordu. Sonraları bunlara "Opera-Operet", "Tiyatro", "Ortaoyunu", "Cambaz" ve "Karagöz-Hokkabaz-Kukla" bölümleri eklendi. Fasıl Takımı, biri geleneksel fasıl heyeti niteliğindeki "Fasıl Atık" (Eski Fasıl) ve diğeri az-çok çoksesli parçalar çalabilecek nitelikte yapılandırılan "Fasıl Cedit" (Yeni Fasıl) olmak üzere ikiye ayrılmıştı. Böylece Muzika-i Humayun, müzik ve sahne sanatları alanında "eski ile yeni"nin, "geleneksel ile modern"in, "tek sesli ile çoksesli"nin, "makamsal ile tonal"ın, "Doğu ile Batı"nın, "Asyalı ile Avrupalı"nın "Türkiyeli ile Türkiye'li olmayan"ın birlikte olduğu iç içe yer aldığı, aynı mekân içinde birbirleriyle etkileştiği bir kurum niteliği taşıyordu" (Uçan, 2000; s.53).

19. yüzyılın ikinci yarısında padişahlar ve aileleri, saraya getirilen yabancı öğretmenlerden ders almış, batı müziği tarzında besteler yapmıştır. Çoksesli beste yapan ilk padişah Sultan Abdülaziz olmuştur. Sultan V.Murat'ın üç ciltten oluşan piyano parçaları, marş, vals, polka

gibi batı tarzında besteleri bulunmaktadır. Alimdar; Sultanın eserleri arasında *Aydın Hevası* isimli zeybek dikkat çekici olarak belirtmiştir (Alimdar, 2016; s.15).

Batı müziğine saray ve konaklarda ilginin artması üzerine Franz Liszt (1811-1886) ve Henri François Vieuxtemps (1820-1881) gibi Avrupalı besteciler kendi müziklerini sunmak için Osmanlı'ya gelmişlerdir. Liszt, Akdeniz'in "Osmanlı'nın İtalyan Müzisyenleri" makalesine göre; Sultan Abdülmecid zamanında sarayda, Avusturya Sefareti'nde ve Fransız Sefiri'nin evinde, Abdülmecid'in huzurundaki konserlerini de Beşiktaş Sarayı'nda vermiştir (Akdeniz, 2017, s. 45). Baydar "Osmanlı Saraylarında Konser Veren Avrupalı Müzisyenler ve Osmanlı'da Batı Müziğinin Gelişimine Katkıları" makalesinde; Vieuxtemps 1848'de Osmanlı sarayında konser vermiştir diye bahsetmiştir (Baydar, 2009, s.149).

Cumhuriyetin ilanının ardından Muzika-i Humayun,1924 yılında İstanbul'dan Ankara'ya, gelmiş adı Riyaset-i Cumhur Musiki Heyeti olarak değiştirilmiş, halka açık konserler vermeye başlamıştır. Bu topluluk 1932 yılında Riyaset-i Cumhur Filarmoni Orkestrası ve son olarak 1958 yılında Cumhurbaşkanlığı Senfoni Orkestrası adını almıştır.

İlyasoğlu kitabında; Osmanlı İmparatorluğundan sonra Türk ulusu kavramına dayalı bir devlet yaratmayı amaçlayan Mustafa Kemal Atatürk, yeni devletin özgün sanatını da yaratmayı hedeflemiştir. Müzik, tarih boyunca kitleleri en çabuk etkilemiş sanat dalı olarak Atatürk'ün devrimleri arasında ilk sırayı aldığını yazmaktadır. (İlyasoğlu, 2007; s.10).

"Yeni kültür politikaları kapsamında kurumlaşmaya ağırlık verilmiş, 1923'de Darülelhan İstanbul'da Batı Müziği bölümüyle yeniden açılmıştır. 1924'de Musiki Muallim Mektebi açılmıştır. 1926'da konservatuvara dönüştürülen Darülelhan, bu kez sadece Batı Müziği eğitimi vermeye başlamıştır. Böylece müzik alanında özgür düşünce temelli yaratıcılık ortamına doğru atılım yapılmış ve müzik süslü bir eğlence aracı olmaktan çıkmaya başlamıştır" (Say, 1997, s.513).

1924 yılında kurulan Musiki Muallim Mektebi'nin amacı; ortaokullara ve liselere müzik öğretmeni yetiştirmek olmuştur. Selanik; Musiki Muallim Mektebinin öğretim kadrosu genelde Bando ve Orkestra elemanlarından oluştuğunu yazmıştır. (Selanik, 1996; s.294).

1917 yılında Türk Sanat Müziği eğitimi vermek üzere İstanbul'da kurulan Darülelhan, savaş yıllarında yaşanan zorluklardan dolayı 1921 yılında kapatılmış, Cumhuriyet ile birlikte dönemin İstanbul valisinin girişimleri sonucunda Vilayet Umum Meclisi'nin aldığı kararla 1923 yılında tekrar açılmıştır. "1926'da Dârülelhan'daki öğretmenler Anadolu'ya

gönderilerek tarama çalışmaları yapmışlar ve halk ezgilerini toplayıp düzene koyarak, bir başvuru kaynağı haline getirmişlerdir” (İlyasoğlu, 2007; s.11).

Atatürk’ün direktifi ile özel yetenekli çocukların yetiştirilip, çağdaş anlamda uluslararası düzeyde başarılar kazanılabilmesi için yurt dışında eğitim olanağı sağlanmıştır. “İlki 1925’te açılan yarışma sınavlarıyla devletçe sanatçı ve öğretmen olarak yetiştirilmek üzere Paris, Berlin, Budapeşte ve Prag’a sayıları onu bulan genç yetenekler gönderildi” (Çalgan, 1991; s.27).

Birinci kuşak Türk bestecilerinden Cemal Reşit Rey (1904-1985), Ulvi Cemal Erkin (1906-1972), Hasan Ferid Alnar (1906-1978), Ahmed Adnan Saygun (1907-1991) ve Necil Kazım Akses (1908-1999) “Türk Beşleri”ni oluşturmuşlardır.

“Türk Beşleri” tanımı Halil Bedi Yönetken’in “Rus Beşleri”ne öykünerek yaptığı bir yakıştırmadır. Hiçbir zaman kendileri tarafından benimsenmemiş ancak müzik tarihi kitaplarına bu şekilde geçmiştir. Bu beş bestecinin belli bir kurumun çatısı altında bir arada çalışmalar yaptığı söylenemez. Bireysel çalışmalarındaki ortak amaç, Türk müziğinin makamsal, ezgisel ve ritimsel yapısından kaynaklanarak batı biçim ve tekniği içinde besteler yapmaktır” (İlyasoğlu, 2007; s.11-12).

Nuri Sami Koral (1908-1990), Kemal İlerici (1910-1986), Ekrem Zeki Ün (1910-1987) ve Bülent Tarcan (1914-1991) “Türk Beşleri” haricindeki birinci kuşak bestecilerindendir.

Cumhuriyet’in ilanından sonraki ilk yıllarda, yurtdışına giden Türk öğrencilerin yanında yurtdışından da sanatçılar ülkeye gelmiş ve müzik alanında önemli görevler üstlenmiştir. Boran-Şenürkmez’e göre; Atatürk’ün bir müzik akademisi, Ankara’ya bir konservatuvar kurma isteği doğrultusunda Furtwangler’in (1886-1954) Cevat Dursunoğlu’na (1892-1970) tavsiyesi üzerine Paul Hindemith gelmiştir (Boran-Şenürkmez, 2015; s.319). Alman besteci Hindemith konservatuvar kuruluş aşaması için raporlar hazırlamıştır. Hindemith’in önerisiyle Ernst Praetorius (1880-1946), Carl Ebert (1887-1980) ve Edward Zuckmayer (1890-1972) gibi alanlarında uzman sanatçılar, 1936 yılında kurulan konservatuvar bünyesinde çalışarak kurumun alt yapısını oluşturmuştur. Necil Kazım Akses, Liko Amar (1891-1959), Necip Aşkın (1906-1946), Necdet Remzi Atak (1911-1972), Ferhunde Erkin (1909-2007), Ulvi Cemal Erkin, Cezmi Erinç (1910-1992), Mahmut Ragıp Gazimihal (1900-1961) gibi öğretmenler öğretim kadrosunda yer almıştır.

Mustafa Kemal Atatürk, davetlisi olarak gelen İran Şahı Pehlevi'nin onuruna Ahmed Adnan Saygun'dan opera bestelemesini istemiştir. Çok kısa süre içerisinde "Özsoy Operası"nı bestelemiştir. İlk kez 1934 yılında sahnelenen eser, ilk sahnelenen opera olmuştur.

Cumhuriyet'in ilk on yılında yurtdışına giden Türk besteciler, Avrupa'daki eğitimlerini tamamladıktan eserlerini besteleme başlamışlardır. Bu bestecilerimiz, aldıkları yüksek seviyedeki müzik eğitimleriyle özellikle halk müziği temelli ve çoksesli anlayışta eserler besteleyerek ulusal müziğimize katkıda bulunmuşlardır. Her biri farklı ülkelerde ve farklı okullarda eğitim gördüklerinden dolayı, değişik besteleme teknikleri kullanmışlar fakat ortak yanları hep Türk müziğinin ezgi ve usullerinin kullanımı olmuştur. Ardından gelen besteciler de farklı tekniklerde eserler vermişler, çağdaş dönem müzik akımlarını da takip etmişlerdir. İkinci kuşak bestecilerinden Ferit Tüzün (1929-1977) klasik ve romantik akımlardan etkilenmiş, folklorik renk ve ritimleri eserlerinde kullanmıştır. "Çeşmebaşı Balesi" Cumhuriyet tarihinin ilk balesi olmuştur. Bülent Arel (1919-1990), İlhan Mimaroglu (1926-2012) gibi besteciler elektronik müziği tercih ederken, İlhan Usmanbaş (1921-) ilk eserlerinde dörtlü armoni ve tonal anlayışa yer verse de rastlamsal ve minimalizme yakın bir perspektifte birçok eser yazmıştır. Ertuğrul Oğuz Fırat (1923-2014) geleneksel biçimlerde besteler verse de yirminci yüzyıl müziğinin yeniliklerini kullanmıştır.

Üçüncü kuşak bestecilerinden İlhan Baran, Muammer Sun dörtlü armonide eserler vermiştir. Cengiz Tanç (1933-1997) modal tetrakordlara dayalı bir diziselliği, Yalçın Tura (1934-) mikrotonal anlayışı benimsemiştir.

Dördüncü kuşak bestecilerinden İstemihan Taviloğlu (1945-2006) Türk Sanat Müziği ve halk müziğinin ritmik yapısı ve modal bir anlayış benimsemiş, Turgay Erdener (1957-) yerel renklere önem vermiştir. Bunların ışığında 1960 sonrası doğmuş, beşinci kuşak besteciler topluluğunda sayabileceğimiz Semih Korucu ise, eskiyi yenileyerek ortaya koymuş, tonal ve modal anlayışı bir araya getirmiştir. Besteci besteleme yöntemini kavramsal kurguda özdeşleştirdiği müzikal motiflerin gelişimi üzerine planlamıştır.

## BÖLÜM 2: ÇAĞDAŞ TÜRK MÜZİĞİ BESTECLERİNDEN SEMİH KORUCU

### 2.1 Semih Korucu Hayatı



Görsel 1 (<http 2>)

Semih Korucu<sup>1</sup>, 1965 yılında Ankara’da doğdu. Lise öğreniminden sonra müziğe başlayan Korucu, 1983 yılında Ankara’da Gazi Eğitim Müzik Bölümüne girmiş, Ertuğrul Bayraklar ile teori, solfej ve armoni çalışmış, 1985’te Hacettepe Üniversitesi Ankara Devlet Konservatuvarı’na girerek Prof.Nevit Kodallı (kompozisyon) ve Prof.Kamuran Gündemir’in (piyano) öğrencisi olmuştur. 1987 yılında Mimar Sinan Üniversitesi Devlet Konservatuvarı’na geçerek Cengiz Tanç ile kompozisyon çalışmayı sürdürmüştür. 1995 yılında Cengiz Tanç’ın sınıfından mezun olarak Yüksek Lisansını İlhan Usmanbaş ile tamamlamıştır. Çalışmalarını Ertuğrul Bayraktar, Ahmet Yürür, Bülent Tarcan, Ercivan Saydam ve Ertuğrul Oğuz Fırat ile de yürüten Korucu, genelde özgün modal gereçleri kullanmaktadır. Yapıtlarında kavramsal öğeler ağırlık taşımaktadır. “Piyano için “Disintegrasyon ve İntegrasyon” başlıklı yapıtı, üflemeli çalgılar için “Yoğunlaşma”sı, “Piyano ve On İki Çalgı için Müzik” adlı yaratıları, onun çağdaş kavrayışını sergileyen başlıca örnekler arasındadır” (<http 3>)

Semih Korucu’nun “Sarsılmışlar için Müzik” adlı eseri ilk olarak 26 Şubat 2007 yılında şef Burak Tüzün yönetiminde Mersin Üniversitesi Akademik Oda Orkestrası tarafından seslendirilmiştir.

---

<sup>1</sup> *Bestecinin hayatı, kendi bloğundan, CD’lerde yer alan özgeçmişlerden ve kendisi ile gerçekleştirdiğim görüşmelerin sonucunda birleştirilerek yazılmıştır.*

Bestecinin çeşitli eserleri kayıt altına alınmıştır. 2008 yılında Anadolu Üniversitesi'nin 50. Kuruluş Yılı dolayısıyla çıkarılan CD'de orkestra şefi Burak Tüzün yönetimindeki Anadolu Üniversitesi Senfoni Orkestrası "Sarsılmışlar için Müzik" adlı eseri icra etmiştir. 2013 yılında basılan "Cumhuriyet Dönemi Türk Bestecileri" CD'sinde orkestra şefi Hakan Şensoy yönetiminde ve arpist Çiğdem Ödeyen solistliğindeki Mersin Üniversitesi Oda Orkestrası'nın kaydettiği yaylılar, arp ve iç ses için bestelediği "Haiku'lar" adlı eseri yer almaktadır. 2017 yılında basılan "Semada Empati" adlı albümünde Devlet Sanatçısı viyolacı Ruşen Güneş ve piyanist Marina Cincaradze'nin yer aldığı viyola ve piyano için "Empati" adlı eseri, piyanistler Lilian Tonella Tüzün ve Özge Güncan'ın seslendirdiği iki piyano için "Aynanın Foyası" adlı eseri ve son olarak Ruşen Güneş'in isteği üzerine yazdığı, Ruşen Güneş'in solist olarak yer aldığı ve şefliğini Aytuğ Ülgen'in üstlendiği Mersin Üniversitesi Akademik Oda Orkestrası ile "Semâ" adlı eseri yer almaktadır.

İstanbul'da yayın yapan Açık Radyo'da 1995-1996 yılları arasında "Ustasız Çekiç" adlı Çağdaş Müzik programının yapımcılardan biri olmuştur.

Yazar Bilge Karasu (1930-1995) anısına yazdığı "Müzik, Duyumların Güzel Oyunu" adlı kitabı Pan Yayıncılık tarafından 2014 yılında basılmıştır.

Empati I, II, III, IV, Nexus, Dostça ve Aynanın Foyası adlı eserleri "Seconda Prattica" tarafından basılmıştır.

Mersin Üniversitesi Devlet Konservatuvarı'nda öğretim görevlisi olarak çalışmakta, kompozisyon, teori ve biçime yönelik dersler vermektedir.

## **2.2 Eserleri**

Semih Korucu, orkestra eserleri, oda orkestrası eserleri, oda müziği eserleri, gitar eserleri, piyano eserleri ve koro eserleri başlıkları altında toplam 36 bestelemiştir. Ayrıca bir kitabı bulunmaktadır. ([http 4](http://4))

### **2.2.1 Orkestra Eserleri**

- Bir Doğu Masalı & Bir Masal Olarak Doğu, 1995.
- Bir Batı Masalı & Bir Masal Olarak Batı, 1998. Yaylı Çalgılar Orkestrası için.

- “Varolmayan Şövalye”, 2005. I. Calvino'nun Üçlemesine dayanılarak. 5 Perküsyon, Arp, Piyano, Solo Viyolonsel ve Yaylı Çalgılar için.
- Sarsılmışlar için Müzik, 2007. Halil Turhanlı'dan esinlenerek. Yaylı Çalgılar Orkestrası için.
- Şark ve Şarkıları, 2010. Ses, Halk Enstrümanları (Tırnak Kemeçe, Tambur), Marimba, Arp, Trampet ve Büyük Orkestra için.
- Haiku'lar, 2011. Metin: Semih Korucu. Ceren Necipoğulları anısına. Arp, Çocuk Sesi ve Oda Orkestrası için.
- Sema, 2012. Solo Viyola, Trompet ve Orkestra için.
- Başlangıçlar, 2014. Bela Bartok anısına. Solo Piyano ve Orkestra için.
- Çokluk, 2018. Yaylı Çalgılar Orkestrası için.

### 2.2.2 Oda Orkestrası Eserleri

- 14 Çalgı için Müzik, 1995. Oruç Aruoba'dan esinlenerek. Flüt, Obua, Si Bemol Klarinet, Fagot, Do Trompet, Fa Korno, Tenor Trombon, 2 Perküsyon (Timpani, 4 tom tom, 4 wood block, chimes), Piyano, 1 Keman, 1 Viyola, 1 Viyolonsel, 1 Kontrabas için.
- Şu(man), Biz(e) ve Onlar, 2000. Genç Müzisyenler için. Perküsyon, Organ, Keman, Klasik Gitar, Akustik Gitar, Elektro Gitar, Piyano ve Kontrabas için.
- Halk Şarkısı “Kalenin Bedenleri”, 2000. Genç Müzisyenler için. Perküsyon, Organ, Jazz Gitar, Elektro Gitar, Klasik Gitar, Akustik Gitar, Piyano ve Kontrabas için.
- Şark ve Şarkıları, 2001. Ses ve Oda Orkestrası, Klasik Gitar, Elektro Bas, Akustik Gitar, Akordeon, Obua, Elektro Piyano, Kontrabas ve Halk Enstrümanları “Tambur, Tırnak Kemeçe, Ney, Mey, Zurna” için.

### 2.2.3 Oda Müziği Eserleri

- Doku, 1993. A. Hamdi Tanpınar'dan esinlenerek. 4 Obua için.
- Kör Başlangıç, 1993. Metin: Enis Batur. Soprano, Yaylı Kuartet, Arp ve Tape için.
- "Her İlik Bir İlmekmiş Meğer Onlara", 1994. Hulki Aktunç'dan esinlenerek, İki Viyola için.
- Füg & Nedir Bizi Kovalayan, 1993. Obua, Klarinet, Keman, Viyola ve Viyolonsel için.

- Yoğunlaşma, 1994. Trompet, Korno, Trombon ve Tuba için.
- Empati, (I, II, III, 1997\*), (IV, 2008). Su Bige Korucu'ya. Viyola ve Piyano için.
- Cümleler, 2013. Viyola ve Gitar için.

#### **2.2.4 Gitar Eserleri**

- Halk Şarkıları, I & V, 2003. Genç Müzisyenler için.
- Nexus, 2010. Solo Gitar için.
- Dostça, 2009. Aşık Veysel'den esinlenerek. İki Gitar için.
- Aynanın Foyası, 2010. D. Shostakovich anısına, İki Gitar için.
- Empati, I, II, III, IV. Su Bige Korucu'ya. Uyarlayan: Semih Korucu (2013). Üç Gitar için.
- Empati I, II, III. Su Bige Korucu'ya, 2005. Genç Müzisyenler için.

#### **2.2.5 Piyano Eserleri**

- İki Piyano Parçası, 1992. Genç Müzisyenler için.
- Disintegration and İntegration, 1993. Solo Piyano için.
- MEKANizma, 1997. Solo Piyano için.
- Melioristic etudes, 2005. Hrant Dink anısına. Solo Piyano için.
- Aynanın Foyası. Uyarlayan: Semih Korucu (2012). D. Shostakovich anısına. İki Piyano İçin.
- Ninniler, 2016. Dört El Piyano için.
- Kelebek Düşleri, 2016.

#### **2.2.6 Koro Eserleri**

- Özgürlük Çocuğu, 1991. Metin: Abdurrahman Genç. A cappella Koro için.
- Stereophone, 2004. İsmet Özel için. Metin: İsmet Özel. İki Koro ve İki Piyano için.
- Halk Şarkıları, 2004. Genç Müzisyenler için. A capella Koro için.

#### **2.2.7 Kitapları**

- "Müzik, duyumların güzel oyunu", Müzik-Felsefe yazı ve okumaları, Pan Yayıncılık, 2014.



### 2.3 “Sarsılmışlar için Müzik”

Gazeteci-Yazar Şefik Kahramankaptan’ın “Sanattan Yansımalar” adlı portalında, eseri 2015 yılında dinledikten sonra “İlk dinlediğimde “Sarsılmışlar için Müzik”in daha sık seslendirilmeyi hak ettiğini yazmıştım. Bu kez, 21. yüzyıl müziğine önemli bir örnek oluşturduğu düşüncesiyle orkestra şeflerimize eseri edinip incelemelerini öneriyorum” yazmıştır (http 5).

Besteci, Halil Turhanlı’nın yazısından etkilenerak “Sarsılmışlar için Müzik” adlı eserini bestelemiş, insanın insanla olan ilişkisini ve karşılaştıkları durumlara karşı verdikleri tepkiyi anlatmıştır.

“Korucu, felsefeyle müziği kaynaştıran bakışıyla, birbirine bağlı olarak çalınan dört ağır bölümle (adagio) bir sürekli devinimden (perpetuum mobile) oluşan etkileyici bir müzik yazmıştı. Çıkış noktası, insanların vicdanlar ve kendilerini başkalarının yerine koyarak sarsılmaları ve böylelikle dayanışıp toplumsallaştıkları düşüncesi. Korucu, düşünsel derinlikte, folklorik kimi çağrışımları kendi müzik potasında başarıyla kaynaştırmış. Eskiye çürütmeye çalışmadan, ondan yararlanıp esinlenerek, ortaya anlaşılır, dinlenebilir yeni bir modal müzik koymuş” (http 6).

Eser birbirine bağlı beş bölümden oluşmaktadır. Bölümlerin adları “Ölümler için Adagio”, “Savaşla Sarsılanlar için Adagio”, “Ayrılıkla Sarsılanlar için Adagio”, “Barış için Sarsılanlara Adagio” ve “Özgürlük için Sarsılanlara Perpetuum Mobile”dir. Besteci ölüm, savaş, ayrılık, barış ve özgürlük olgularını sarsılmışlık ile bağdaştırmıştır. Türk Dil Kurumu’nun internette yer alan Güncel Türkçe Sözlüğüne göre; Sarsılmak kelimesi, “sarsma işine konu olmak, güçsüz durumda kalmak ve beklenmedik bir olaydan çok etkilenmek” anlamlarına gelmektedir (http 7). Besteci eserinde, güçsüz durumda kalmak ve beklenmedik bir olaydan çok etkilenmek anlamlarından yola çıkmıştır.

Birinci bölümde yaşamın son bularak ölümün insanlara ne hissettirdiği, ikinci bölümde savaşın başlamasını, şiddetini ve yavaş yavaş son bulmasını, üçüncü bölümde kadın-erkek ilişkilerinden yola çıkarak ayrıldıklarında yaşadıkları, dördüncü bölümde savaşın sonu olan barışın hissettirdikleri ve son olarak özgürlüğün bize yaşattığı hisleri müziğinde yansıtmıştır. Eser, 2012 yılında büyük orkestra için tekrar düzenlenmiştir.

Bestecinin kendi yazdığı eser notu aşağıda yer almaktadır.

“Sarsılmışlar için Müzik”, Halil Turhanlı’nın 22.09.2006 tarihli Radikal Gazetesi’nde “Sarsılmışların dayanışması” başlığı altında yayınlanan metinden hareketle yazılmıştır. Turhanlı yazısında Çek filozof Jan Patočka’daki “dayanışma” nosyonu ile “sarsılmışlık” kavramını anlatır. Yazı, insanlarla bir arada yaşamı ve bunu mümkün kılan değerleri hatırlatmaya çalışır. İlk söyledikleri vicdan ve empatidir. Bunlarla ya da bunlar

yoluyla sarsıldığımızı ve ötekini anlayabildiğimizi, dolayısıyla toplumsallaştığımızı, dahası insanlaştığımızı söyler.

Birazdan maruz kalacağınız seslerin, bir başına, içimde duymuş olduğum o boşluğu doldurmak için yazdığım şeyler ya da yaşadığım sarsılmışlığı açıklamak için bir araya getirilmiş sesler olmadığını, seslerde sarsılmışlığı anlamak için oraya ve o şekilde yerleştirildiğini söyleyebilirim. Başlıklarında yer alan ölüm, savaş, ayrılık, barış ve özgürlüğün bir başına kavramların ya da kavramların üzerimizde bıraktığı düşüncelerin-duyguların tarif edilmesi olarak da görülemezler. Olsa olsa, onlarda ve onlarla, müzikte ve müzikle kurulmaya çalışılan imgelerdir diyebilirim.

Ölüm, savaş, ayrılık, barış ve özgürlük, karşısında farklılıklarımızın ortadan kalktığı (belki de birleştiği) durumlardır.

Fakir-zengin, okuyamamış-okumuş, aç-tok, barksız-barklı ve buna benzer sayısız insan hâline karşın, ölüm, savaş, ayrılık, barış ve özgürlük söz konusu olduğunda hayatın, insanları nasıl da bir kıldığını; değişik yer, zaman ve şekillerde ya da koşullarda hayatımıza girseler dahi, işgal etseler dahi, içimizde benzer izler bıraktığını içten içe biliriz, duyarız.

Bu başlıkların seçilmesinin yegane nedeni, bunlar karşısında duyduğumuz sarsılmışlığın bizleri nasıl bir araya getirdiği, benzer acıları yaşamamızdır.

Gösterdiğimiz tepkilerin çeşitliği ya da farklılığı bizim de aynı zamanda öteki olduğumuzu ya da olabileceğimizi gerçeğini değiştiremediğini, tıpkı hepimizin birbirimize yönelik şu ya da bu şekilde, şöyle ya da böyle diyerek kurduğumuz tanımlamaların insan olmamız durumunu, gerçeğini değiştiremediğini ve bütün ön koşulları dışarda bırakarak insanca, sağduyuyla bakıldığında, aynı sıfat altında bulduğumuz, birbirimize seslenebildiğimiz, bir sözcük altında birleştiğimiz (: İnsan) gerçeğini değiştirememesi gibi.

Müzik, "la+si+do+ (si-re)" dizisinin çeşitli hâlleri ve şekilleri üzerine kuruludur. Dizi ile anlaşılması gereken **Webern**'nin "dizisel " örgütlenmesi ile **Beethoven**'nin "motifsel" örgütlenmesinin sonuçlarından biri olan "bütünlükçü" yaklaşımlarının değişime uğratılarak bir başka bütünlük kavrayışına ulaşma girişimidir. Bütünlükçü yaklaşımların sınır çizgilerini bu iki besteciyle belirleyip ve onlardan doğru bakarak, bütünlükçü olmayan, yeni bir bütünlük arayışı içerisinde yol bulma çabasıdır belkide.

Beş bölümde de şu ya da bu biçimde, bu dizinin değişik hallerini deneyimleriz. Diziyle kurulan her ilişki basit, sıradan ve herkesçe bilinen ya da kabul gören bir ezgi ve armoni kavrayışı içerisinde olduğunu duyurur. Ezgisel ve armonik içeriğin alabildiğine yaygın olabileceğini sandığım geniş bir müzik dağarcığı ile örtüşebilecek bir içeriği işaret ettiğini, modernist ya da modernizm öncesi yapılarla kendini tekrar tekrar gözden geçirdiğini söyleyebiliriz. **Mahler, Wagner, Vivaldi, Brhams, Piazzola, Webern, Beethoven, Bartok**'un müziklerinin yanı sıra popüler ve yerel müziklerle de ilişki kurmaya çalışır.

Doku ve örgü olarak onlardan hareket etmesine karşın onların biraz uzağında durmaya çalışan yapılar kurmak, farklı sonuçlara ulaşmak ister ve her girişimin sonunda da bu yapıları bozmaya çalışır. Ama kırmadan, incitmeden. Zamanı **onlar** gibi deneyimlemez, örgütlemeyiz. Geçmişe ait estetik verilerin yeniden okunması olarak da görebileceğimiz bu çaba, ne neoklasik ne minimalist ne de daha genel bir çerçeveye modernist bir okuma içerisinde yer edinmeyi arzulamaz. Belki de istemez.

Teknik bağlamda yenilikçi olmadığını (teknikğin başat olduğu çağlarda, teknik ve yenilik birlikte anılırdı), eskinin ve kabul görmüş olanın gölgesinde bulunmaktan memnun (modernist olmadığını), geçmişe ait olduğunu bildiğimiz alabildiğine basit gereçlerle iş görmeye çalışan bir müzikten (ilkel-ilksel dürtülerle hareket eden ve oyunlaştıran bir müzikten) söz ettiğimizi söyleyebiliriz.

Müzikte ve müzik yoluyla tüm bunları yapmak istiyor olmamın anlamı, ölüm, savaş, ayrılık, barış ve özgürlük gibi şu ya da bu şekilde herkes tarafından bilindiğini (yaşandığını) düşündüğümüz bu kavramları ancak, onlar kadar basit ve kabul gören gereçlerle kavrayabileceğim ve bu kavrayışın sonuçlarıyla sarsılmışlığın imgesine ulaşabileceğim kararına ulaşmış olmamla açıklanabilir.

Kavramsal içerik/ler ve onun müzikle oluşturmak istediği müziksel imgeyle müziğe içkin sesler ve katmanlar aracılığıyla ulaşılan sonuçlar, popüler olabilecek uçların öne çıkmasıyla ya da başka bir deyişle daha çok insana ulaşmasıyla sonuçlanıyorsa eğer, bu, kavramsal içerik ve onun kışkırtıcılığı bakımından göze almaya değer bir ferahlık olurdu, risk değil.

Bu eserden sonra bestelediği “Haiku’lar” ve “Semâ” adlı eserlerin ortak noktalarından yola çıkarak başta planlamamış olmasına rağmen “üçleme” olarak adlandırmıştır.

Music for the Shaken  
Sarsılmıřlar için Müzik  
for orchestra

Adagio for the Shaken by death  
Ölümle Sarsılanlar için Adagio

Semih KORUCU

♩=40  
con estro poetica, şırsel bir anlatımla

Piccolo  
Flute 1-2  
Oboe 1-2  
Clarinet in Bb 1-2  
Bassoon 1-2  
Horn in F 1-3  
Horn in F 2-4  
Trumpet in Bb 1-2  
Trombone 1-2  
Tuba  
Timpani  
Bass Drum  
Cymbals  
Harp  
Piano  
Violin I  
Violin II  
Viola  
Violoncello  
Contrabass

*pp calmato, sakin*  
*pp calmato, sakin*  
*arco div.*  
*pizz.*  
*pp calmato, sakin*

Görsel 2. Semih Korucu “Sarsılmıřlar için Müzik” adlı eserin büyük orkestra versiyonu ilk sayfası

## 2.3.1 “Haiku’lar”

### Haiku'lar arp, iç-ses ve yaylılar orkestrası için

semih korucu

ceren'e

The musical score is written for a string quartet and harp. It is in the key of D major and 4/4 time. The score is divided into two systems. The first system (measures 1-4) features a Harp part starting with a piano (*p*) chord. The Violin I part has a pizzicato (*pizz.*) section followed by a solo (*solo*) section. The Violin II part has a pizzicato (*pizz.*) section followed by an arco (*arco*) section. The Viola part has an arco (*arco*) section followed by a pizzicato (*pizz.*) section. The Violoncello part has an arco (*arco*) section followed by a pizzicato (*pizz.*) section. The Contrabass part has a pizzicato (*pizz.*) section followed by an arco (*arco*) section. The second system (measures 5-8) features a Harp part with a piano (*p*) chord. The Violin I part has a solo (*solo*) section. The Violin II part has an arco (*arco*) section followed by a pizzicato (*pizz.*) section. The Viola part has an arco (*arco*) section followed by a pizzicato (*pizz.*) section. The Violoncello part has an arco (*arco*) section followed by a pizzicato (*pizz.*) section. The Contrabass part has an arco (*arco*) section followed by a pizzicato (*pizz.*) section. The score includes dynamic markings such as *p*, *pp*, and *pizz.*, and performance instructions like *solo*, *arco*, and *pizz.*. There are also triplets and slurs throughout the score.

Görsel 3 Semih Korucu “Haiku’lar” adlı eserin ilk sayfası

“Üçleme”nin ikinci eseri “Haiku’lar”, Japon Şiir Sanatı’ndan esinlenerek bestelenmiştir. Anadolu Üniversitesi Devlet Konservatuarı akademisyenlerinden Arpist Ceren Necipoğlu’nun 2009 yılında geçirdiği uçak kazasında vefat etmesi üzerine Anadolu Üniversitesi Devlet Konservatuarı’nın Necipoğlu’nun anısına düzenleyeceği anma konseri için besteciden bir eser yazması istemiştir. Bunun üzerine Korucu arp ve iç ses için “Haiku’lar”ı bestelemiştir. İlk olarak solo arp ve iç ses olarak tasarlanan esere daha sonra yaylı çalgılar eklenmiştir. Bu eserde insanın doğa ile ilişkisi ve doğa içindeki oluşu anlatılmıştır. Solist olan arp bir yandan iç ses olarak yer almaktadır.

Bestecinin kendi yazdığı eser notu aşağıda yer almaktadır.

Yazmış olduğum müziğe haikular adını vermiş olmam, baştan bazı uyarıları yapmamı gerekli kılıyor. Bunun birinci nedeni, haikunun bir şiir biçimi olması ve 5/7/5 hece düzeninde yazılıyor olmasıdır. Söz olmadan, yalın sesler yoluyla haikular gerçekleştirmek imkansız olmasa da, bulunacak olan ‘yol’ ya da ‘imkan’, her şekliyle haikunun ruhuna uygun düşmeyecekti. (sadece sayılar yoluyla kurulan her biçim, yalnızca dünyadan değil, müzikten de uzağa savrulmak zorunda kalır her zaman). Dahası, onu, bulmadan kaybetmek; ‘yol’u, dünyayı ıskalamak anlamına da gelecekti. Bir ikincisi yazdığım haikulara (sesi ve zamanı kullanarak) bir de sesli olarak yapılan iç konuşmalar ve sesli olarak belirtilen çalışma başlıklarının düşler bölümünde varlığı da eklenince biçim olarak haikudan epeyce uzaklaştığım şimdiden düşünülebilir, söylenebilir de. Yine de ‘yol’, ‘dünya’ olarak haikuyu, ‘imkan’ olarak haikuyu, bu dışarıda bıraktıklarım ve dahil ettiklerim sayesinde yakalamış da olabilirim. Her dizenin bir soluk, solukların da, nefes olduğu bir haiku, müzikte/müzikle böylelikle kavranabiliyor olabilir mi?

Suluk ve nefesler ‘haiku’ da sınırlı olması gerekirken müzikte bu sınır(lar)ı belirlemek, ‘zaman’ nedeniyle zamanda kuruluyor olması nedeniyle, neredeyse imkansız oluveriyor. Müziğin hikmeti ve ayrıcalığı da bu olsa gerek. Böylece gerçek bir haikunun nerede başlayıp nerede bittiğini bilebilirken, müzikte bunun nerede başlayıp nerede bittiğini kestiremeyeceğimiz, üstünde durulması gerekenin de (izlenebilecek olanın da) bu değil, başka şeyler olacağını, olabileceğini düşündüm desem? Bu müzik yoluyla ve haikular yazmayı denemiş olmakla, dünyaya ait anlamlar değil, dünyaya ait imgeler, duygular, soluklar ve nefesler yazmaya çalıştığımı söylemiş oluyorum.

“bir gün her birimiz eşitleniriz” nefesi ile gelen müzik, “koro” niteliğindedir. (Müzik dört kez yine yinelenirken, söz bir kez söylenir.) Bu niteliğinden dolayı, daima olup bitenin dışında durur. Arpçalar’ın seslendirdiği iç-konuşmalarsa müziği yazan kişiyle yorumcu arasında geçen (aslında hiçbir zaman gerçekleşmemiş olan) konuşmalardır. Bir yandan müzikle ilgili yol gösterirken, bir yandan da yüreklendirmeye, şefkat göstermeye çalışır. Konuşulanlar müzik-dünya ile ilgilidir, daha doğrusu, duymakta olduğumuz/ onun çalmakta olduğu sesler ve bu seslere neden olan dünya ile ilgilidir. Müziğe, müzik olarak katkı sağlamak amacıyla hiç değildir.

Bu özellikler nedeniyle, haiku, besteci için ulaşılamayan bir dağ olarak, çok uzaklarda bir yerlerde olduğu bilinen bir dağ olarak durur.

#### **Müzikte geçen/seslendirilen iç-konuşmalar/çalışma başlıkları**

Bir gün, her birimiz eşitleniriz  
Yürüdük seslerle  
Kalbini dinleyebilirsin  
Kuşları da  
arkadaşları da  
oyuncaklardan hoşlanmayan da kim?  
Kuşlar bizi duyar mı?  
Seslerimiz onlar kadar güzel olamıyor  
dünya hiç durmadan hareket eder  
durmamakla hareketli sonlandırabilecek misin?  
değişiriz  
bunu bilir miyiz?

başka sesler de var  
durabilecek miyiz?  
güvenmeyi unutturdular  
karanlık çöküyor  
güneş hep doğar  
kulak asma  
havadaki kuşun düşü  
sudaki balığın düşü  
örümceğin düşü  
ağdaki kelebeğin düşü  
yeryüzündeki insanın düşü  
kuş olur  
balık olur  
örümcek olur  
kelebek olursa  
insan olur  
düş olur

### 2.3.2 “Semâ”

“Üçleme”nin son eseri, viyola sanatçısı Ruşen Güneş’in isteği üzerine bestelenen “Semâ” adlı eseridir. Bu eserde besteci, semâ şeklinde dizilmiş orkestra ve viyola bu semanın altındaki yaşamlardan yola çıkarak dinleyicilere bir şeyler anlatmak istemiş, ayrıca insanların bu semânın altında yaşadıklarını yansıtmıştır.

Bestecinin kendi yazdığı eser notu aşağıda yer almaktadır.

Sema, orkestra için yazılmış olan Sarsılmışlar için Müzik ile Solo Arp, Çocuk sesi ve orkestra için yazılmış olan Haikular’ın da yer aldığı üçlemenin son halkasıdır. Üçleme genel bir deyişle, insanın ‘yeryüzü üzerindeki’ ve ‘kurmuş olduğu dünya üzerindeki’ deneyimini konu edinir. Konunun geçtiği ya da gerçekleştiği yer ise orkestranın oluşturduğu atmosferdir.

Orkestranın sahne üzerindeki diziliş şekli, dışarıda her gün baktığımız semâ ile aynı görünümü verir. Bunun pek çok nedeni bulunmaktadır, bunlar: dinleyen için bakıldığında, daha iyi duyum; yorumlayan için bakıldığında, herkesin şefi görebildiği daha iyi birliktelik; orkestra şefi için bakıldığında ise daha iyi sonuç, yani uyum, denge, ses ve görünüm almak olarak özetlenebilir. Yazan, seslendiren ve dinleyen olarak yer ediniz orada. Tıpkı dışarıda, semânın altında yaşayan olarak yer edindiğimiz gibi.

Müzik, ‘semâ, gözlerinin görebildiği, alabildiği yer kadardır; semâ, kulaklarının işitebildiği, alabildiği yer kadardır; semâ, kalbinin dokunabildiği, alabildiği yer kadardır’ ana tümcesi üzerinden ve de hem sahne üzerindeki hem de, dışarıdaki semâ imgesi üzerinden kendini oluşturmaya çalışır. Viyola, burada, bu semânın içerisinde duran, ayaklarının üzerinde durmaya karar vermiş insan olarak bulunur. Sevgili Ruşen Güneş, benden kendisi için müzik yazmamı istediğinde ona yanıtım: ‘eğer yazmaya değer bir şeyler bulabilirsem, sizin gibi büyük bir müzisyen için müzik yazıyor olmaktan onur ve mutluluk duyacağım’ olmuştu. Karşısında ve altında durduğum semânın içinde bulduklarım ise dinlerken duyacaklarınız olacak...

#### **Müziğin açılış cümlesi:**

Semâ, gözlerinin görebildiği, alabildiği yer kadardır;  
Semâ, kulaklarının işitebildiği, alabildiği yer kadardır;  
Semâ, kalbinin dokunabildiği, alabildiği yer kadardır.

#### **Müzikle geçen çalışma başlıkları:**

Gözlerimin açıldığı,  
...kulaklarımın açıldığı semâ.  
Gözlerimin alabildiği,  
... kulaklarımın duyabildiği semâ.

Gözümü açtığım,  
... kulağıma açtığım semâ.  
Gözlerimin dolduğu,  
... kulaklarımın dolduğu semâ.  
Gözlerimin daldığı,  
... kulaklarımın daldığı semâ.  
Gözlerimin alabildiği,  
... kulaklarımın duyabiliriz semâ.  
Gözlerimin güldüğü semâ.  
Kalbimin dokunabildiği,  
...alabildiği semâ

for Recep Güneş  
Semih Korucu Çalma'ya  
**FİRMAMENT - SEMA**  
for Solo Viola, Tromba and Orchestra  
Solo Viyola, Trompet ve Orkestra için

Sema, gözlerimin alabildiği, görebildiği;  
kulaklarımın alabildiği, işitebildiği;  
kalbimin alabildiği, dokunabildiği yer kadandır.  
Semih Korucu  
(\*1965)

**A** Gözlerimin açıldığı,  
♩=42 **drammaticamente**

Piccolo  
Flute  
Oboe  
Cor Anglais  
Clarinet in Bb  
Bassoon  
Trumpet in Bb  
Horn in F  
Horn in F  
Trombone  
Tuba  
Timpani  
Bass Drum  
Cymbal  
Tam-tam  
Xylophone  
Harp  
Piano  
Viola  
Violin I  
Violin II  
Violoncello  
Contrabass

**A** ♩=42 **drammaticamente**

\* primo più lento, secondo poco vivace/ birinci yavaş, ikinci biraz canlı

### BÖLÜM 3: “SARSILMIŞLAR İÇİN MÜZİK” ADLI ESERİN FORM ANALİZİ VE ORKESTRA ŞEFLİĞİ TEKNİĞİ AÇISINDAN İNCELENMESİ

#### 3.1 “Sarsılmışlar için Müzik” Adlı Eserin Bölümlerinin Form Analizi

Bu bölümde Semih Korucu'nun “Sarsılmışlar için Müzik” adlı eserini motifsel ve dizisel yapısı detaylı incelenerek form analizlerine yer verilmiştir.

##### 3.1.1 “Ölümlerle Sarsılanlar için Adagio” Bölümünün Form Analizi

Form Planı							
A Bölmesi			B Bölmesi			A Bölmesi (tekrar)	
Giriş	a cümlesi	b cümlesi	giriş	c cümlesi	c <sup>1</sup> cümlesi	giriş	a <sup>1</sup> cümlesi
13 ölçü	7 ölçü+4 ölçü (kısmi tekrar)	7 ölçü	12 ölçü	12 ölçü	12 ölçü	13 ölçü	8 ölçü
1-13	14-20 21-24	25-31	32-43	44-55	56-67	68-80	81-88

**Tablo 1.** Semih Korucu, Sarsılmışlar için Müzik, 2007, Ölümle Sarsılanlar için Adagio bölümünün form planı

“Ölümlerle Sarsılmışlar için Adagio” bölümü form olarak; A bölümü giriş+A(a+b), B bölümü (giriş+c+c<sup>1</sup>), tekrar gelen A bölümünden (giriş+a<sup>1</sup>) oluşmaktadır. Bu bölümün temposu A bölümünde dörtlük nota / 40 metronom, B bölümünde dörtlük nota / 120 metronomdur. Eserin tamamında duyulan “la-si-do-re” seslerinden oluşan tetrakord zamanla değişimler göstererek eserin başından sonuna kadar çeşitli şekillerde yer almaktadır.

A bölümü iki kesite ayrılmaktadır: birinci kesit (giriş); dinleyenleri istenen ruh haline hazırlayan cümlesel olmayan motifler üzerine kurulu polifonik yapıya sahip, ikinci kesit ise A(a+b); cümlesel bir yapıya sahip, ölümü şiirsel bir anlatımla sergilemektedir. Giriş kısmı 13 ölçüden oluşmaktadır. La sesi üzerine kurulu Kontrabas alt divisi derinden gelen kalp atışını, üst divisi ise ölümü anlatmakta aynı zamanda birinci motifi oluşturmaktadır.





**Görsel 5.** Semih Korucu, Sarsılmışlar için Müzik, 2007, Ölümle Sarsılanlar için Adagio bölümünün ilk ölçüsü, “la-si-do-(si)” dizisinin ilk görünümü

Kontrabas partisindeki “la-si-do-(si)” seslerinden oluşan figür, ilk iki ölçüden sonra “re” sesi eklenerek dizi “la-si-do-(re)” olarak genişlemeye başlamıştır. Bu sesler kontrabas partisinden sonra beşinci ölçüde viyolonsel, altıncı ölçüde ikinci keman partisinin dahil olması ile farklı zamanlarda çalınarak kanonik bir yapı oluşturmaktadır. Bu yapı viyola hariç diğer dört partide yer almaktadır. Birinci keman partisinde; farklı olarak bu dizi “la” sesinden “sol” sesine kadar genişlemiştir. Burada Aeolian modu görülmektedir.



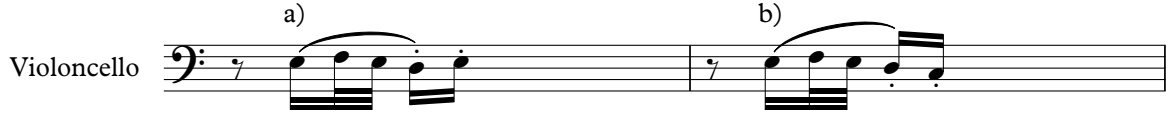
**Görsel 6.** Semih Korucu, Sarsılmışlar için Müzik, 2007, Ölümle Sarsılanlar için Adagio bölümünün 8. ve 9. ölçüleri, Aeolian modunun yer aldığı ölçüler

“La-si-do-re” tetrakordu ayna olarak onuncu ölçüde “sol-fa-mi-re” olarak birinci keman partisinde, on birinci ölçüde “fa-mi-re-do” olarak ikinci keman partisinde yer almaktadır. İkinci keman partisinde bir nota aşağıdan sekvens olarak yer almaktadır.



**Görsel 7.** Semih Korucu, Sarsılmışlar için Müzik, 2007, Ölümle Sarsılanlar için Adagio bölümünün 10. ve 11. ölçüleri, tetrakordun farklı görünüşleri

Bu dizi devam ederken sekizinci ölçüde viyolonsel çaldığı ikinci motif iki şekilde yer almaktadır:



**Görsel 8.** Semih Korucu, Sarsılmışlar için Müzik, 2007, Ölümle Sarsılanlar için Adagio bölümünün 8. ve 9. ölçüleri, ikinci motifin görünüşleri

İkinci motif, önce üç ses sonra da dört ses olarak karşımıza çıkmaktadır:



**Görsel 9.** Semih Korucu, Sarsılmışlar için Müzik, 2007, Ölümle Sarsılanlar için Adagio bölümünde yer alan ikinci motifin görünüşleri

“La-si-do” dizisi bu ara motifte ters çevrilerek “fa-mi-re”, “do-si-la” ve “re-do-si” olarak, diğer ara motifte ise yine aynı şekilde ters çevrilerek “fa-mi-re-(do)”, “re-do-si-(la)”, “mi-re-do-(si)” dizisi olarak yer almıştır. Bu ara motifler viyolonsel ve viyolada tekrar etmiştir. Ölçü içindeki tekrar sayıları artarak bir sıkışma (stretto) oluşturmuştur. Üç aşamada gerçekleşen stretto ikinci kemanların da dahil olmasıyla a cümlesine bağlanmaktadır.

The image displays a musical score for three instruments: Violin II, Viola, and Violoncello. The score is divided into three measures. The first measure shows the Violoncello playing a rhythmic pattern labeled 'ikinci motif'. The second measure features the Viola playing a melodic line labeled '1. sıkışma'. The third measure shows the Viola playing a melodic line labeled '2. sıkışma' and the Violoncello playing a rhythmic pattern labeled '3. sıkışma'. The Violin II part is mostly silent in these measures.

**Görsel 10.** Semih Korucu, Sarsılmışlar için Müzik, 2007, Ölümle Sarsılanlar için Adagio bölümünün 8-13 ölçüleri arası, motiflerin sıkışmaları

İkinci kesit; A (a+b), 18 ölçüden oluşmaktadır. A cümlesi, yedi ölçü ve a cümlesini kısmi tekrar eden dört ölçüden, b cümlesi yedi ölçüden oluşmaktadır.

Bu kesitte geride kalan hayatları yani sarsılmışları anlatmaktadır. Kesit; bestecinin “Piazzolla” tarzında birinci keman partisinde yazdığı duyarlı ifadesi ile yer alan ezgiden, ikinci keman partisinde bestecinin yazdığı iç çeker gibi ifadesi ile viyola partisinin Mozart gibi kullandığı eşlik partilerinden, viyolonsel birinci kemana karşı çaldığı karşı ezgiden ve kontrabas partisinde yer alan uzun seslerden oluşmaktadır.

Violin I  
Violin II  
Viola  
Violoncello  
Contrabass

*p*  
*con sensible, duyarlı*  
*p sospirando, iç çeker gibi*  
*p*  
*p*  
*p*

**Görsel 11.** Semih Korucu, Sarsılmışlar için Müzik, 2007, Ölümle Sarsılanlar için Adagio bölümünün 13. ve 14. ölçüleri, A bölmesinin ikinci kesiti

Cümle ilk başta altı ölçü daha sonra dörder ölçüler halinde gitmektedir. “La-si-do” dizisi birinci kemanlarda “la-sol-fa” ve “re-mi-fa” olarak karşımıza çıkmaktadır.

Violin I

**Görsel 12.** Semih Korucu, Sarsılmışlar için Müzik, 2007, Ölümle Sarsılanlar için Adagio bölümünün 16-18 ölçüleri arası, dizinin başka şekilde görünümü

17. ölçüye kadar diminuendo yapılarak devam eden ara motifler, bu ölçüden itibaren viyolonsel partisindeki crescendo ile farklılık yaratılmıştır.

Yine seçilen tetrakord, ikinci keman partisinde “re-mi-fa-(sol)” olarak yer almıştır. Giriş bölümünde duyulan ara motif a cümlesinde de viyolonsel ve birinci keman partisinde yer almakta ve bize hep aslında ölümün yanımızda olduğunu hissettirmektedir.

B bölmesi, A bölmesinden bağımsız olarak antagonistik yol<sup>2</sup> ile kendi başına başka bir yapı oluşturmaktadır. A cümlesinin 14. ölçüsünde yer alan ikinci keman partisindeki kontrpuantik

<sup>2</sup> Antagonistik Yol: İkili karşıt denge: Sonat’taki (Beethoven’dan sonraki sonat’taki) birinci tema ile ikinci tema arasında varolan denge; Faust ve Mefisto arasındaki denge. Semih Korucu, *Müzik, Duyumların Güzeli Oyunu*, İstanbul, Pan Yayıncılık, 2014 s. 43

fikirten esinlenilmiştir. B bölümü; (giriş+c+c<sup>1</sup>) cümlelerinden oluşmaktadır. Besteci bu kısımda tempo değişikliğine gitmiş, temposu dörtlük nota / 120 metronom olmuştur. Bu kısımdaki tempo değişikliği, ritmik sıkışıklığı ortadan kaldırarak orkestra üyelerine okuma kolaylığı sağlamıştır.

The image shows a musical score for Violin I and Violin II. The A section is marked 'a cümlesindeki görünümü' and the B section is marked 'B bölümündeki görünümü'. The score is in 2/4 time and features a long note in Violin I and a rhythmic pattern in Violin II.

**Görsel 13.** Semih Korucu, Sarsılmışlar için Müzik, 2007, Ölümle Sarsılanlar için Adagio bölümünün 14. ölçüsü ve 33. ölçüsü, B bölümünün doğduğu ölçü

B bölümü bu yapının üzerine kurulmuştur. Giriş kısmı, c ve c<sup>1</sup> cümleleri 12'şer ölçüden oluşmaktadır. Dörder ölçü halinde gittiği görülmesine rağmen fikrin abartılarak büyütülmesi ile altı ölçüde bir nüans değişikliğine gitmiştir.

The image shows a musical score for Violin I, Violin II, Viola, Violoncello, and Double Bass. The score is in 2/4 time and features a rhythmic pattern in all instruments.

**Görsel 14.** Semih Korucu, Sarsılmışlar için Müzik, 2007, Ölümle Sarsılanlar için Adagio bölümünün 32. ve 33. ölçüleri, B bölümünün görünümü

A bölümünün giriş kısmında olduğu gibi B bölümünde de sıkışma kullanılmıştır. 44. ölçüde başlayan sıkışma, 55. ölçünün sonuna kadar iki kez gerçekleşmiştir.

1. sıkışma

2. sıkışma

**Görsel 15.** Semih Korucu, Sarsılmışlar için Müzik, 2007, Ölümle Sarsılanlar için Adagio bölümünün 44. ve 45. Ölçüler ile 56. ve 57. ölçüler, cümlede sıkışmanın gerçekleştiği ölçüler

İlk olarak *p* nüansı ile başlayan cümle sırasıyla *p*, *mp*, *mf*, *f* nüansları ile doruğa ulaşır A bölümünün giriş kısmına dönmüştür. En baştaki atmosferi tekrar yaratmak için girişin tamamı yer almıştır. A cümlesi gerek ölçü sayısı bazında gerekse de fikrin değişime uğraması ile  $a^1$  cümlesine dönüştürülerek kullanılmıştır.

The image displays two systems of musical notation for a string ensemble. The first system includes Violin I, Violin II, Viola, Violoncello, and Contrabass. The second system includes Violin I, Violin II, Viola, Violoncello, and Contrabass. The notation includes various dynamic markings such as *p subito* and *p sospirando, iç çeker gibi*. The first system is labeled 'a cümlesi' and the second system is labeled 'a¹ cümlesi'.

**Görsel 16.** Semih Korucu, Sarsılmışlar için Müzik, 2007, Ölümle Sarsılanlar için Adagio bölümünün 13. ve 14. ölçüleri ile 80. ve 81. ölçüleri, a ve a¹ cümlelerinin görünümü

Sekiz ölçüden oluşan cümlede, birinci keman partisinde yer alan motif ilkine göre bir oktav alttan yer almıştır. İkinci keman partisinde, a cümlesinde yer alan kontrpuanın yerine dizinin sesleri ile ara motif kullanılmıştır.

The image displays two systems of musical notation for Violin II and Violin I. The notation includes various dynamic markings such as *p sospirando, iç çeker gibi*. The first system is labeled 'a cümlesi' and the second system is labeled 'a¹ cümlesi'.

**Görsel 17.** Semih Korucu, Sarsılmışlar için Müzik, 2007, Ölümle Sarsılmışlar için Adagio bölümünün 13. ve 14. ölçüleri ile 81-84 ölçüleri arası, a ve a¹ cümlelerinin ikinci keman partisinde görünümü

Viyola partisinin, a cümlesinde yer alan sesler değiştirilerek eşlik olarak devam etmenin yanı sıra bu partide ara motifin de sık kullanıldığı görülmüştür.



**Görsel 18.** Semih Korucu, Sarsılmışlar için Müzik, 2007, Ölümle Sarsılanlar için Adagio bölümünün 81. ve 82. ölçüleri, viyola partisinin görünümü

Viyolonsel partisinde daha önce yer almayan fikir kullanılmıştır.



**Görsel 19.** Semih Korucu, Sarsılmışlar için Müzik, 2007, Ölümle Sarsılanlar için Adagio” bölümünün 13. ölçüsü ile 81. ölçüsü, a ve a<sup>1</sup> cümlelerinin görünümüleri

Kontrabas partisinde de uzun re sesleri ve sekizlik la sesleri kullanılmıştır. Besteci bölümün son ölçüsünü 2/4’lük tartımda iki vuruşluk sus ile bitirip ikinci bölüme geçmiştir.

### 3.1.2 “Savaşla Sarsılanlar için Adagio” Bölümünün Form Analizi

Form Planı				
A bölümü	B bölümü			
Çeşitlemeler	a cümlesi	b cümlesi	a <sup>1</sup> cümlesi	b <sup>1</sup> cümlesi
18 ölçü	8 ölçü	4 ölçü	8 ölçü	4 ölçü
89-106	107-114	115-118	119-126	127-130

**Tablo 2.** Semih Korucu, Sarsılmışlar için Müzik, 2007, Savaşla Sarsılanlar için Adagio bölümünün form planı.

Form olarak, A bölümü ve B bölümünden (a+b+a<sup>1</sup>+b<sup>1</sup>) oluşmaktadır. 4/4’lük tartımda temposu dörtlük nota / 60 metronumdur.

A bölümü, 18 ölçüden oluşmakta ve bu alan içerisinde iki ölçümlük bir motifin çeşitlemeleri görülmektedir. Toplam dört çeşitlemeden oluşmaktadır.

Bölümün ilk sekiz ölçüsünde büyük crescendolar, portamentolar ve aksanlar kullanılarak savaşın şiddetini çok güçlü bir şekilde ifade etmektedir. İlk iki ölçüsü olan 89. ve 90.



ölçülerde *f* nüansından sonra gelen crescendolar, 91. ve 92. ölçülerde *mp*, 93. ve 94. ölçülerde *f*, 95. ve 96. ölçülerde ise *mf* nüansından crescendo yapılmıştır.

The image shows a musical score for five instruments: Violin I, Violin II, Viola, Violoncello, and Contrabass. The score is in 4/4 time and consists of 96 measures. The dynamics are marked as *f* (forte) at the beginning, *mp* (mezzo-piano) in the middle, and *cresc.* (crescendo) throughout. The instruments are arranged in a grand staff with five staves. The Violin I and II parts are in treble clef, Viola is in alto clef, and Violoncello and Contrabass are in bass clef. The score shows various musical notations including notes, rests, and dynamic markings.

**Görsel 20.** Semih Korucu, Sarsılmışlar için Müzik, 2007, Savaşla Sarsılanlar için Adagio bölümünün 89-92 ölçüleri arası görünümü

“La-si-do-re” dizisi bölümün başındaki ilk dört ölçüde viyola ve ikinci keman partisinde aşağıdaki şekilde yer almaktadır.

The image shows a musical score for Violin II and Viola. The score is in 4/4 time and consists of 4 measures. The Violin II part is in treble clef and the Viola part is in alto clef. The score shows the beginning of the 'La-si-do-re' sequence with notes and rests.

**Görsel 21.** Semih Korucu, Sarsılmışlar için Müzik, 2007, Savaşla Sarsılanlar için Adagio bölümünün 89. ve 90. ölçüleri, viyola ve ikinci keman partisinde dizinin görünümü

93 ve 94. ölçüde viyola partisinde dizi “la-si-re-do” şeklinde, 95 ve 96. ölçüde ikinci keman partisinde “si-do-re-mi” şeklinde yer almaktadır.

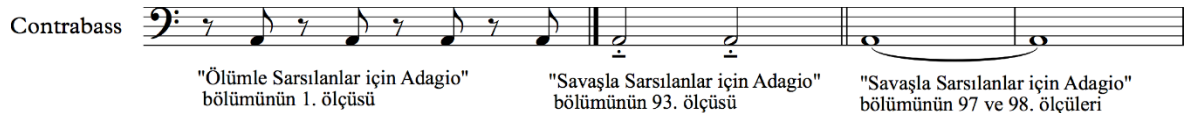
The image shows a musical score for Viola. The score is in 4/4 time and consists of 4 measures. The Viola part is in alto clef. The score shows the 'la-si-re-do' sequence with notes and rests.

**Görsel 22.** Semih Korucu, Sarsılmışlar için Müzik, 2007, Savaşla Sarsılanlar için Adagio” bölümünün 93. ve 94. ölçüsü, viyola partisi görünümü



**Görsel 23.** Semih Korucu, Sarsılmışlar için Müzik, 2007, Savaşla Sarsılanlar için Adagio bölümünün 95. ve 96. ölçüsü, ikinci keman partisi görünümü

Kontrabas partisinde yer alan uzun sesler, ilk bölümdeki sekizlik notalar yerine ikilik notalar ve iki ölçü bağlı birlik notalar halinde pedal sesine dönüşmüştür.



**Görsel 24.** Semih Korucu, Sarsılmışlar için Müzik, 2007, Ölümle Sarsılanlar için Adagio bölümünün ilk ölçüsü, “Savaşla Sarsılanlar için Adagio” bölümünün 93. ve 94. ölçüleri, kontrabas partisinin görünümü

Üçüncü çeşitlemeden itibaren, karakter ve dizi seslerinde değişim başlamıştır. Bölümün başında yer alan nüanslar ve güçlü crescendolar, yerini 97. ölçüden 100. ölçüye kadar *p* nüansı ve küçük crescendolar yapılmıştır. 101. ölçü ile 107. ölçüler arasındaki dördüncü çeşitlemede ise *pp* nüansını korumasıyla savaşın yavaş yavaş bittiği anlatılmıştır.

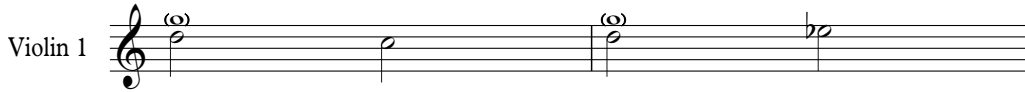
**Görsel 25** “Savaşla Sarsılanlar için Adagio” bölümünün 97. ve 98. ölçüleri, 101. ve 102. ölçüleri, nüans farklılıkları

97. ölçüden dördüncü çeşitlemenin başladığı 99. ölçünün ikinci yarısına kadar frigyen modu sürmüştür, ardından tekrar Aeolian moduna dönmüştür.



**Görsel 26.** Semih Korucu, Sarsılmışlar için Müzik, 2007, Savaşla Sarsılanlar için Adagio bölümünün 97. ve 98. ölçüleri, dizideki değişimin başlangıcı

103 ile 104. ölçüler arasında diziye “mi bemol” sesi de eklenerek 107. ölçüden itibaren “la” ekseninden “sol” eksenine dönüşmüştür. Bu dönüşüm ile B bölmesine bağlanmıştır.



**Görsel 27.** Semih Korucu, Sarsılmışlar için Müzik, 2007, Savaşla Sarsılanlar için Adagio bölümünün 103. ve 104. ölçüleri, dizinin sol sesi eksenine geçiş hazırlığı

B bölmesi sol aeolian, temposu, dörtlük nota / 80 metronumdur. Toplam 24 ölçüden olan B bölmesi, a cümlesi sekiz ölçü, b cümlesi dört ölçü, a<sup>1</sup> cümlesi sekiz ölçü ve b<sup>1</sup> cümlesi dört ölçüden oluşmaktadır.

a cümlesinde birinci keman partisi ve viyola partisinde yer alan uzun sesler nüans farklılıkları ile efektif bir hal almıştır. Dizi burada “sol-la-si bemol” olarak yer almıştır.

Violin I

Violin II

Viola

Violoncello

Contrabass

*f*

*mf*

*f*

*mf*

*mp*

**Görsel 28.** Semih Korucu, Sarsılmışlar için Müzik, 2007, Savaşla Sarsılanlar için Adagio bölümünün 105. ve 106. ölçülerinde yer alan köprü ve 107. ve 108. ölçülerin görünümü

“Sarsılanlar”ı temsil eden “sol, si bemol ve do” sesleri ile başlayan motifler çıkıcı, “re” sesinden başlayan motif ise inicidir.

Violin II

Violoncello

*f*

*mf*

*mf*

*f*

*mf*

*f*

*mf*

*f*

*mf*

*f*

*mf*

*f*

*mf*

*f*

*mf*

**Görsel 29.** Semih Korucu, Sarsılmışlar için Müzik, 2007, Savaşla Sarsılanlar için Adagio” bölümünün 108., 110. ve 112. ölçülerde, “Sarsılanlar” motifinin görünümü

b cümlesi, dört ölçüden oluşmaktadır. 115 ve 116. ölçülerde dizi “re-do-si bemol-la” olarak karşımıza çıkmaktadır. Aynı ölçülerdeki *f* ve *crescendo* nüansına karşılık 117. ve 118. ölçülerde *p* nüansı ile yankı efekti yaratılmıştır.

The image shows a musical score for five instruments: Violin I, Violin II, Viola, Violoncello, and Contrabass. The score is divided into four measures. The first two measures (115-116) are marked with a forte (*f*) dynamic and a *molto* hairpin. The last two measures (117-118) are marked with a piano (*p*) dynamic and a *subito* hairpin, indicating a sudden change in dynamics. The notes are mostly half notes and quarter notes, with some rests.

**Görsel 30.** Semih Korucu, Sarsılmışlar için Müzik, 2007, Savaşla Sarsılanlar için Adagio bölümünün 115-118 ölçüleri arası, dizinin görünümü ve nüans farklılıkları

a<sup>1</sup> cümlesi sekiz ölçüden oluşmaktadır. a cümlesinden farklı olarak nüans değişiklikleri ile oluşmuştur.

The image shows a musical score for five instruments: Violin I, Violin II, Viola, Violoncello, and Contrabass. The score is divided into two measures. The first measure (119) is marked with a forte (*f*) dynamic. The second measure (120) is marked with a mezzo-forte (*mf*) dynamic. The notes are mostly half notes and quarter notes, with some rests. The Viola and Violoncello parts have long, sustained notes.

**Görsel 31.** Semih Korucu, Sarsılmışlar için Müzik, 2007, Savaşla Sarsılanlar için Adagio” bölümünün 119. ve 120. ölçülerinin görünümü

Bölümün son dört ölçüsü b<sup>1</sup> cümlesidir. Burada dizi viyolonsel partisinde “sol-la-si bemol-la” olarak gelirken, ikinci keman partisinde “re-do-si bemol” olarak yer almıştır. b cümlesindeki gibi son iki ölçüsünde yankı efekti ile üçüncü bölüme bağlanmıştır.



**Görsel 32.** Semih Korucu, Sarsılmışlar için Müzik, 2007, Savaşla Sarsılanlar için Adagio” bölümünün 127. ve 128. ölçüleri, viyolonsel ve ikinci keman partilerinde dizinin görünüşleri

b<sup>1</sup> cümlesi, b cümlesindeki gibi son iki ölçüsünde yankı efekti ile üçüncü bölüme bağlanmıştır.

### 3.1.3 “Ayrılıkla Sarsılanlar için Adagio” Bölümünün Form Analizi

Form Planı					
A bölümü			B bölümü		
a cümlesi	köprü	b cümlesi	b cümlesi	b <sup>1</sup> cümlesi	c cümlesi
20 ölçü	4 ölçü	8 ölçü	8 ölçü	12 ölçü	6 ölçü
131-150	151-154	155-162	163-170	171-182	183-188

**Tablo 3.** Semih Korucu, Sarsılmışlar için Müzik, 2007, Ayrılıkla Sarsılanlar için Adagio bölümünün form planı

“Ayrılıkla Sarsılanlar için Adagio” bölümü, A bölümü (a+köprü+b) ve B bölümünden (b+b<sup>1</sup>+c) oluşmaktadır. Efektif anlamda çok güçlü anlatılmıştır. Bestecinin bölümün ilk ölçüsünde yazdığı “Elegia, feryad edercesine” ifadesi bölüm sonuna kadar sürmüştür. Bölümde Adagio yazmasına rağmen bölümün temposu dörtlük nota / 120 metronomdur. Buradaki Adagio ifadesi hüznü ifade etmektedir. Bölümde işlenen kadın ve erkek arasındaki ayrılık olayı ve sonrasında yaşananlar anlatılmıştır. Diğer yandan orkestra üyelerinin ilk bölümde olduğu gibi okuma kolaylığı göz önünde bulunulmuştur.

Bu bölümde, birinci ve ikinci bölümden alıntılar yapılmıştır. İki ölçü süren motifin tekrarı ve sekvensleri görülmektedir.

a cümlesi yirmi ölçüden oluşmaktadır. Bu cümlede ikinci bölümün b cümlesinden yararlanılmıştır. Uzun akorlar vuruşların yeri değiştirilerek kullanılmıştır. Kontrabas partisinde armoniye bağlı olarak pedal sesleri kullanılmıştır. İki cümle ve tekrarları şeklinde yer almaktadır.

The image shows a musical score for five instruments: Violin I, Violin II, Viola, Violoncello, and Contrabass. The score is divided into two sections. The first section, titled "Savaşla Sarsılanlar için Adagio" (measures 115-116), features a motif in measures 115 and 116. The second section, titled "Ayrılıkla Sarsılanlar için Adagio" (measures 131-132), features a similar motif in measures 131 and 132. The motifs are characterized by long, sustained notes with a "molto" tempo marking. The dynamics are marked as *f* (forte) in the first section and *mf* (mezzo-forte) in the second section. The Violoncello part in the second section shows a change in dynamics from *mp* to *f*. The Contrabass part in the second section shows a change in dynamics from *mf* to *f*. The Viola part in the second section shows a change in dynamics from *f* to *f*. The Violin I and Violin II parts in the second section show a change in dynamics from *f* to *f*. The score is written in a key signature of one flat (B-flat) and a 4/4 time signature.

**Görsel 33.** Semih Korucu, Sarsılmışlar için Müzik, 2007, Savaşla Sarsılanlar için Adagio bölümünün 115. ve 116. ölçüleri, "Ayrılıkla Sarsılanlar için Adagio" bölümünün 131. ve 132. ölçüleri, iki bölüm arasındaki benzerlik

İkinci keman, viyola ve viyolonsel partilerinde yer alan motif, ilk bölümün B bölümünden doğmuştur. Burada ritmik karakter değiştirilmiş, onaltılık notalar yerine çarpma notalar kullanılmıştır.

"Ölümlle Sarsılanlar için Adagio" Bölümünün 32-33. Ölçüleri

"Ayrılıkla Sarsılanlar için Adagio" Bölümünün 140. Ölçüsü

Violin I

Violin II

Viola

Violoncello

*p*

*mp*

*p*

**Görsel 34.** Semih Korucu, Sarsılmışlar için Müzik, 2007, "Ölümlle Sarsılanlar için Adagio" bölümünün 32. ve 33. ölçüleri, "Ayrılıkla Sarsılanlar için Adagio bölümünün 140. ölçüsü, motifin doğduğu ölçüler

140. ölçüden 152. ölçüye kadar dizi ikinci keman partisinde "do-mi bemol-re", "si bemol-re-do", "re-fa-mi bemol" ve "fa-la bemol-sol" şeklinde yer almıştır.

Violin II

**Görsel 35.** Semih Korucu, Sarsılmışlar için Müzik, 2007, Ayrılıkla Sarsılanlar için Adagio bölümünün 140., 144., 148. ve 152. ölçüleri, dizinin görünümüleri

151-154 ölçüleri arasında köprü kullanılmıştır.

Violin I

Violin II

Viola

Violoncello

Contrabass

*molto* (  $\curvearrowright$  )

*molto* (  $\curvearrowright$  )

*molto* (  $\curvearrowright$  )

*molto* (  $\curvearrowright$  )



**Görsel 36.** Semih Korucu, Sarsılmışlar için Müzik, 2007, Ayrılıkla Sarsılanlar için Adagio bölümünün 151-154 ölçüleri arası, köprü

b cümlesinin başladığı 155. ölçüde fa aeolian moduna taşınmıştır.

The image shows a musical score for five instruments: Violin I, Violin II, Viola, Violoncello, and Contrabass. The score is in 2/4 time and features a key signature of one flat (B-flat). The music is in the fa aeolian mode (F major). The score is divided into two systems. The first system contains measures 151 and 152. The second system contains measures 153 and 154. Dynamics include *f* (forte) and *mf* (mezzo-forte). The Violin I and II parts play a melodic line with eighth notes and quarter notes. The Viola and Violoncello parts play a similar melodic line. The Contrabass part plays a bass line with quarter notes and eighth notes.

**Görsel 37.** Semih Korucu, Sarsılmışlar için Müzik, 2007, Ayrılıkla Sarsılanlar için Adagio bölümünün 155. ve 156. ölçüleri, fa aeolian modu

B bölmesinin b cümlesi sekiz ölçüden oluşmaktadır. Uzun sesler burada üçleme olarak karşımıza çıkmaktadır.

The image shows a musical score for five instruments: Violin I, Violin II, Viola, Violoncello, and Contrabass. The score is in 2/4 time and features a key signature of one flat (B-flat). The music is in the fa aeolian mode (F major). The score is divided into two systems. The first system contains measures 155 and 156. The second system contains measures 157 and 158. Dynamics include *f* (forte) and *mf* (mezzo-forte). The Violin I and II parts play a melodic line with eighth notes and quarter notes. The Viola and Violoncello parts play a similar melodic line. The Contrabass part plays a bass line with quarter notes and eighth notes. The score features triplets (3) in measures 155 and 156.

**Görsel 38.** Semih Korucu, Sarsılmışlar için Müzik, 2007, Ayrılıkla Sarsılanlar için Adagio bölümünün 163. ölçüsünün görünümü

167-169 ölçüleri arasında bu yapı, ritmik olarak sıkıştırılmıştır.

Violin I  
Violin II  
Viola  
Violoncello  
Contrabass

*p* *cresc.* *mp* *mf*

**Görşel 39.** Semih Korucu, Sarsılımlar için Müzik, 2007, Ayrılıkla Sarsılanlar için Adagio bölümünün 167-169 ölçüler arası görünümü

b<sup>1</sup> cümlesi 12 ölçüden oluşmaktadır. 173. ölçüde si bemol miksolidyan moduna geçmiştir.

b<sup>1</sup> cümlesi  
si bemol miksolidyan modu

Violin I  
Violin II  
Viola  
Violoncello  
Contrabass

*sf* *sf*

**Görşel 40.** Semih Korucu, Sarsılımlar için Müzik, 2007, Ayrılıkla Sarsılanlar için Adagio bölümünün 171-173 ölçüler arası, b cümlesi ve si bemol miksolidyan modu görünümü

c cümlesi altı ölçüden oluşmaktadır. Bölümün son ölçüsünde 4/4'lük tartımda boş ölçü ile dördüncü bölüme başlamıştır.

### 3.1.4 “Barış için Sarsılanlara Adagio” Bölümünün Form Analizi

Form Planı			
A bölümü			B bölümü
a cümlesi	a <sup>1</sup> cümlesi	codetta	Kromatik versiyon ve çeşitlemeler
3 ölçü	5 ölçü	4 ölçü	40 ölçü
189-191	192-196	197-200	201-240

**Tablo 4.** Semih Korucu, Sarsılmışlar için Müzik, 2007, Barış için Sarsılanlara Adagio bölümünün form planı

Form olarak, A bölümü, (a+a<sup>1</sup>+codetta) ve B bölümünden (kromatik versiyonu ve çeşitlemeleri) oluşmaktadır. Bu bölümde, ikinci bölüm olan “Savaşla Sarsılanlar için Adagio” bölümünden alıntılar yer almaktadır.

3 cümlesi üç, a<sup>1</sup> cümlesi beş ve codetta dört ölçüden oluşmaktadır. “Savaşla Sarsılanlar için Adagio” bölümünün b bölümünde yer alan “sarsılanlar” motifi bu bölümde de ikinci keman ve viyolonsel partilerinde yer almaktadır.

Savaşla Sarsılanlar bölümü B cümlesi motifi

The image displays a musical score for four instruments: Violin II, Violoncello, Vln. II, and Vc. The score is titled "Savaşla Sarsılanlar bölümü B cümlesi motifi". The Violin II part is in the treble clef and features a melodic line with a dynamic marking of *p*. The Violoncello part is in the bass clef and features a rhythmic pattern of eighth notes with a dynamic marking of *mf*. The Vln. II part is in the treble clef and features a rhythmic pattern of eighth notes with a dynamic marking of *mf*. The Vc. part is in the bass clef and features a rhythmic pattern of eighth notes. The score is divided into two measures, with the first measure containing the main motif and the second measure containing a chromatic variation.

**Görsel 41.** Semih Korucu, Sarsılmışlar için Müzik, 2007, Barış için Sarsılanlara Adagio bölümünün 190. ve 193. ölçüleri, “Savaşla Sarsılanlar için Adagio” bölümünün motifi

Kontrabas, pedal ses olarak sol sesini tutmaktadır, birinci keman ise uzun seslerle kontrpuan yapmaktadır.




Violin I

Contrabass

**Görsel 42.** Semih Korucu, Sarsılmışlar için Müzik, 2007, Barış için Sarsılanlara Adagio bölümünün 189.-192. ölçüleri arası, kontrabas ve birinci keman partilerinde yer alan kontrpuanın görünümü

a cümlesinin fikri, 190. ölçüde viyolonselde, 192. ölçüde ikinci keman partisinde yer almaktadır.



Violin II


Violoncello

Vln. II

Vc.

**Görsel 43.** Semih Korucu, Sarsılmışlar için Müzik, 2007, Barış için Sarsılanlara Adagio bölümünün 190-192 ölçüleri arası, “Barış için Sarsılanlara Adagio” bölümünün motifi

Bu motif 194. ölçüde farklı bir şekilde ve kanonik bir yapı içerisinde karşımıza çıkmaktadır.



Violin II


Violoncello

Kanonik yapı

*mf*


**Görsel 44.** Semih Korucu, Sarsılmışlar için Müzik, 2007, Barış için Sarsılanlara Adagio bölümünün 194. ölçüsü kanonik yapının görünümü

195. ve 196. ölçülerde ikinci bölümde karşılaşılan uzun akorlar burada da yer almaktadır.



**Görsel 45.** Semih Korucu, Sarsılmışlar için Müzik, 2007, Barış için Sarsılanlara Adagio bölümünün 195.-196. ölçüleri, Barış için Sarsılanlara Adagio bölümünde yer alan akorlar

197. ve 198. ölçülerde motif üç partiye bölünüp bir kez tekrar ederek codettayı oluşturmuş ve B bölmesine bağlanmıştır.



**Görsel 46.** Semih Korucu, Sarsılmışlar için Müzik, 2007, Barış için Sarsılanlara Adagio bölümünün 197.-198. ölçüleri, motifin diğer ölçülere dağılması

B bölmesi, kromatik versiyon ve çeşitlemelerden oluşmaktadır. Toplam 40 ölçüden oluşan bölme, 201. ölçüden 229. ölçüye kadar grup şefleri solo olarak yer almışlardır. Birinci ve üçüncü vuruşlarda *f* nüansından *crescendo*, ikinci ve dördüncü vuruş *p* nüansından *crescendo* yapılarak enstrümanlar arasında yankı efekti sağlanmıştır. Kontrabas partisi burada da sol sesi üzerine pedal ses tutmuştur. 201. ölçüde viyola ve viyoloncelde gelen

motif, 203. ölçüde birinci kemanda, 205. ölçüde ikinci kemanın dahil olması ile 213. ölçüye kadar bu şekilde devam etmişlerdir. 201. ölçüde viyola partisinde sesler yukarıdan aşağıya giderken viyolonsel partisinde aşağıdan yukarı doğru gitmiştir.

The image shows a musical score for Viola and Violoncello. The Viola part is in the upper staff, marked 'solo saltato' and 'f'. The Violoncello part is in the lower staff, marked 'solo saltato' and 'p'. Both parts feature a series of eighth notes with slurs, indicating a saltato (trilled) effect. The Viola part starts with a whole note rest, followed by a series of eighth notes. The Violoncello part starts with a whole note rest, followed by a series of eighth notes. The score is in 3/4 time and has a key signature of one flat (B-flat).

**Görsel 47.** Semih Korucu, Sarsılmışlar için Müzik, 2007, Barış için Sarsılanlara Adagio bölümünün 201. ölçüsü, giriş motifinin görünümü

203. ölçüde eklenen birinci keman partisinde, 205. ölçüde eklenen ikinci keman partisinde yer alan sesler, viyolonsel partisindeki gibi aşağıdan yukarı doğru gitmiştir.

The image shows a musical score for Violin I, Violin II, Viola, and Violoncello. The Violin I part is in the upper staff, marked 'p'. The Violin II part is in the second staff, marked 'p'. The Viola part is in the third staff, marked 'p'. The Violoncello part is in the lower staff, marked 'p'. All parts feature a series of eighth notes with slurs, indicating a saltato (trilled) effect. The Violin I part starts with a whole note rest, followed by a series of eighth notes. The Violin II part starts with a whole note rest, followed by a series of eighth notes. The Viola part starts with a whole note rest, followed by a series of eighth notes. The Violoncello part starts with a whole note rest, followed by a series of eighth notes. The score is in 3/4 time and has a key signature of one flat (B-flat).

**Görsel 48.** Semih Korucu, Sarsılmışlar için Müzik, 2007, Barış için Sarsılanlara Adagio bölümünün 205. ölçüsü, giriş motifinin bütün enstrümanlarda yer aldığı ölçü

209-212. ölçüleri arasında kontrabas partisinde dizi sesleri kullanılmıştır. 209. ve 210. ölçülerde solo olarak yer alan birinci divisi kontrabas partisi “sol-la-si bemol-la” dizisinin seslerini ikilik notalar ile, 211. ve 212. ölçülerde alt divisi partisinde dörtlük notalar halinde kullanılmıştır. Çarpma notalar sol sesi üzerine kurulmuştur.

**Görsel 49.** Semih Korucu, Sarsılmışlar için Müzik, 2007, Barış için Sarsılanlara Adagio bölümünün 209-212 ölçüleri arası, kontrabas partisinin görünümü

213. ölçüden itibaren a cümlesinde yer alan motif ritmik olarak sıkışmış bir şekilde yer alarak a<sup>1</sup> cümlesini oluşturmuştur.

**Görsel 50.** Semih Korucu, Sarsılmışlar için Müzik, 2007, Barış için Sarsılanlara Adagio bölümünün 213. ölçüsü, a cümlesinin ritmik olarak sıkışıp a<sup>1</sup> cümlesine dönüşmesi

Cümle, ikişer ölçü halinde sergilenmekte ve birer kez tekrarlanmaktadır.



**Görsel 51.** Semih Korucu, Sarsılmışlar için Müzik, 2007, Barış için Sarsılanlara Adagio bölümünün 213.-220. ölçüleri arası, a<sup>1</sup> cümlesinin görünümü

Birinci keman partisinde motif devam ederken, ikinci keman, viyola ve viyolonsel partilerinde “Sarsılmışlar” temasının bir kromatik çeşidi üzerine kurulu figürler yer almaktadır. Kontrabas partisinde de ritmik değişikliklerle eşlik yapmaya devam etmiştir. Viyola partisinde sesler aşağıdan yukarıya doğru, ikinci keman ve viyolonsel partilerinde yukarıdan aşağıya doğru hareket etmiştir. 213-220 ölçüleri arasında kontrabas partisinde dizi “sol-la-si bemol-(la)” şeklinde yer almıştır.

The image shows a musical score for five staves: Violin I, Violin II, Viola, Violoncello, and Contrabass. The Violin I part is marked *mp* and features a complex rhythmic pattern with slurs and triplets. The Violin II part is marked *p* and features a similar rhythmic pattern. The Viola part is marked *p* and features a similar rhythmic pattern. The Violoncello part is marked *p* and features a similar rhythmic pattern. The Contrabass part is marked *p* and features a similar rhythmic pattern. The score is arranged in two systems, each with five staves. The key signature has one flat (B-flat), and the time signature is 3/4. The score is arranged in two systems, each with five staves. The key signature has one flat (B-flat), and the time signature is 3/4. The score is arranged in two systems, each with five staves. The key signature has one flat (B-flat), and the time signature is 3/4.



**Görsel 52.** Semih Korucu, Sarsılmışlar için Müzik, 2007, Barış için Sarsılanlara Adagio bölümünün 213. ve 214. ölçüleri

217.-220 ölçüleri arasında birinci keman partisi motifin ikinci kısmına geçerken, bu dört ölçüde b cümlesi yerine, viyola partisi birinci keman partisinde yer alan ritmik yapının benzerini, viyolonsel ve ikinci keman ise, bir vuruş arayla birinci keman partisindeki ritmik yapının tersini yapmıştır. Kontrabas partisinde yer alan “sol-la-si bemol-(la)” motifi bu ölçülerde yine çarpma notalar ile ritmik değişikliğe uğramıştır.

The image shows a musical score for five instruments: Violin I, Violin II, Viola, Violoncello, and Contrabass. The score is written in a single system with five staves. The key signature is one flat (B-flat), and the time signature is 4/4. The music is in a slow, Adagio tempo. The Violin I part features a melodic line with triplets and slurs. The Violin II part has a rhythmic pattern of eighth notes. The Viola part has a rhythmic pattern of eighth notes. The Violoncello part has a rhythmic pattern of eighth notes. The Contrabass part has a rhythmic pattern of eighth notes. The score is marked with '3' for triplets and '3' for slurs.

**Görsel 53.** Semih Korucu, Sarsılmışlar için Müzik, 2007, Barış için Sarsılanlara Adagio bölümünün 217. ve 218. ölçüleri

221-228 ölçüleri arasında birinci keman partisinde yer alan *mp* nüansındaki motif, ikinci keman partisine *mf* nüansı ile geçmiştir. Bu motifi 221-224 ölçüleri arasında viyola grubu ritmik yapı koruyarak desteklemiştir. Bu görevi 225-228. ölçülerde birinci keman grubu üstlenmiştir. 221-225 ölçüleri arasında, birinci keman ve viyolonsel partilerinde b cümlesi yer almıştır. 225-228 ölçüleri arasında viyola ve viyolonsel partileri motifin eşlikçileri olmuşlardır.

The image shows a musical score for five instruments: Violin I, Violin II, Viola, Violoncello, and Contrabass. The score is written in a single system with five staves. The Violin I and II parts feature complex rhythmic patterns with triplets and dynamic markings like *p* and *mf*. The Viola part has a similar rhythmic pattern with a *p* dynamic. The Violoncello part has a more rhythmic pattern with a *mp* dynamic. The Contrabass part has a simple rhythmic pattern with a *p* dynamic. The score is divided into two measures by a double bar line.

**Görsel 54.** Semih Korucu, Sarsılmışlar için Müzik, 2007, Barış için Sarsılanlara Adagio bölümünün 221. ve 225. ölçülerinin görünümü

Kontrabas partisinde kromatik yapı üçleme ritmi ile kullanılmıştır.

The image shows a close-up of the Contrabass part of the musical score. It features a chromatic pattern with triplets, indicated by the number '3' under the notes. The notes are written in a bass clef and include a key signature change from one flat to two flats.

**Görsel 55.** Semih Korucu, Sarsılmışlar için Müzik, 2007, Barış için Sarsılanlara Adagio bölümünün 223-225. ölçüleri arası, kontrabas partisinin görünümü

229. ölçüden itibaren orkestra tutti çalmaya başlamış, *f* nüansına ulaşmıştır. 229-232 ölçüleri arasında ikinci keman ve viyolonsel partileri divisi olarak yer almaya başlamıştır. Motif birinci kemana geçmiş, viyola ritmik olarak desteklemiş ve ikinci keman ve viyolonsel b cümlesini çalmıştır. 233. ölçüden 237. ölçüye kadar besteci bütün enstrümanları divisi olarak yazmıştır. Motif sadece birinci kemanların üst divisisinde yer almıştır. Viyola alt divisi ve birinci keman alt divisi, 217. ölçüdeki gibi motifin ritmik olarak tersini, birer vuruş arıyla, viyola üst divisi, motifin ritmini benzer bir şekilde tekrar etmiştir. Diğer enstrümanlarda b cümlesi yer almıştır. Eşlikler *p* nüansındayken, b cümlesinin yer aldığı partiler *f* nüansındadır.

The image displays a musical score for five instruments: Violin I, Violin II, Viola, Violoncello, and Contrabass. The score is written in a single system with five staves. The Violin I staff features a melodic line with triplets and dynamic markings of *f* and *p*. The Violin II staff has a rhythmic pattern with *f* dynamics. The Viola staff includes triplets and *p* dynamics. The Violoncello staff has a rhythmic pattern with *f* dynamics. The Contrabass staff features a rhythmic pattern with triplets and *p* dynamics. The score is set in a key with one flat and a 2/4 time signature.

**Görsel 56.** Semih Korucu, Sarsılmışlar için Müzik, 2007, Barış için Sarsılanlara Adagio bölümünün 233-236 ölçüleri arası

Bölümün son dört ölçüsünde cümle, eksen notasında güçlü zamanda duracağı şekilde değiştirilerek karar etkisi elde edilmiş, son kez *p* nüansında kontrabas grubunun üst divisisinde yer almıştır. Eser boyunca ilk defa bu bölümün tam olarak eksende tamamlandığı görülmektedir.

The image shows a musical score for the Contrabass instrument. It features a triplet pattern of eighth notes in the bass clef. The dynamic marking is *p legato*. The tempo marking is *rit.* (ritardando). The score ends with a double bar line and a 2/4 time signature.

**Görsel 57.** Semih Korucu, Sarsılmışlar için Müzik, 2007, Barış için Sarsılanlara Adagio bölümünün 237-240 ölçüleri, arasında motifin son kez genişleyerek kontrabas partisinde yer alması

Besteci, 2/4'lük tartımda bir boş ölçü ile son bölüme geçiş yapmıştır.

### 3.1.5 “Özgürlük için Sarsılanlara Perpetuum Mobile” Bölümünün Form Analizi

Form Planı						
A bölümü						
a cümlesi	b cümlesi	b <sup>1</sup> cümlesi	b cümlesi (tekrar)	c cümlesi	a cümlesi (tekrar)	b cümlesi (tekrar)
8 ölçü ve tekrarı	4 ölçü ve tekrarı	8 ölçü	16 ölçü	8 ölçü	8 ölçü	4 ölçü
241-256	257-264	265-272	273-288	289-296	297-304	305-308

**Tablo 5.** Semih Korucu, Sarsılmışlar için Müzik, 2007, Özgürlük için Sarsılanlara Perpetuum Mobile bölümünün form planı

“Özgürlük için Sarsılanlara Perpetuum Mobile” bölümü, form olarak tek bölmeli (a+b+b<sup>1</sup>+c) bir yapıya sahiptir. “Ayrılıkla Sarsılanlar için Adagio” bölümünün 172. ölçüsünden esinlenilmiştir. 2/4’lük tartımda, dörtlük nota / 80 metronomdur. Dizi burada “sol-la-si bemol” olarak yer almıştır.

"Ayrılıkla Sarsılanlar için Adagio" Bölümünün 163. Ölçüsü

"Özgürlük için Sarsılanlara Perpetuum Mobile" Bölümünün Motifi

Violin I

**Görsel 58.** Semih Korucu, Sarsılmışlar için Müzik, 2007, Özgürlük için Sarsılanlara Perpetuum Mobile bölümünün doğduğu ölçü

a cümlesi 8 ölçüden oluşmakta ve tekrar etmektedir. İlk sekiz ölçüyü grup şefleri, son sekiz ölçüyü tüm orkestra çalmaktadır. Birinci keman partisinde yer alan *p* nüanslı motifi, ikinci keman partisinde *pp* nüansı ile yer almaktadır. Bu şekilde besteci Antik Yunan Tiyatrosu’nda yer alan koroyu betimlemiş, ikinci kemani koro olarak düşünüp halkın temsil ettiğini söylemiştir. Aynı zamanda yankı efekti de elde etmiştir. Motifler tutarlı bir şekilde ikinci kemanlarca taklit edilmektedir.

The image shows a musical score for four violin parts. The top two staves are Violin I and Violin II, and the bottom two are Violin I and Violin II. The music is in 2/4 time and features a solo section with triplets. The dynamic marking is *p* (piano). The score is divided into four measures, with the first measure containing the solo and the following three measures containing the accompaniment.

**Görsel 59.** Semih Korucu, Sarsılmışlar için Müzik, 2007, Özgürlük için Sarsılanlara Perpetuum Mobile bölümünün a cümlesi, ilk sekiz ölçünün görünümü

İlk sekiz ölçüde kontrabas hariç viyola ve viyolonsel grupları eşlik olarak *pp* nüansında Hemiola<sup>3</sup> yapısı ile üçe karşı iki ritmik yapıları kullanılmıştır. Bu yapı bölüm boyunca karşımıza çıkmaktadır.

The image shows a musical score for four parts: Violin I, Violin II, Viola, and Violoncello. The tempo is marked as  $\text{♩} = 80$  and the mood is "Con foco, ateşli bir anlatımda". The score is in 2/4 time and features a solo section with triplets. The dynamic marking is *p* (piano). The score is divided into four measures, with the first measure containing the solo and the following three measures containing the accompaniment.

**Görsel 60.** Semih Korucu, Sarsılmışlar için Müzik, 2007, Özgürlük için Sarsılanlara Perpetuum Mobile bölümünün a cümlesi, ilk sekiz ölçüsü eşlik partilerinin görünümü

248. ölçünün sonunda dahil olan kontrabas grubu *mf* nüansından *crescendo* yaparak 249. ölçüde birinci keman ile *f* nüansına yükselmiştir. İkinci keman grubu *p* nüansı sürdürerek yankı etkisi daha da belirginleşmiştir. Viyola ve viyolonsel grupları da *p* nüanslarını korumuştur.


<sup>3</sup> Müzikte, üçe karşı iki oranıdır. (en.wikipedia.org)

b cümlesi, düalistik yol<sup>4</sup> ile a cümlesinin ritmik yapısı değiştirilerek oluşturulmuştur. Vuruşların başında yer alan onaltılık notalar yerine sekizlik notalar çarpma notalar ile yer değiştirmiştir. Toplam sekiz ölçüden oluşan cümle dört ölçü halinde yer almıştır.



**Görsel 61.** Semih Korucu, Sarsılmışlar için Müzik, 2007, Özgürlük için Sarsılanlara Perpetuum Mobile bölümünün 241. ölçüsü ve 257. ölçüsü, a ve b cümlesinin görünümü

257. ölçüden itibaren yankı etkisi ikinci keman partisinde yazılan *f* nüansı ile birinci keman grubuyla aynı düzeye getirilmiş, birinci kemanın çaldığı nüanslar ikinci keman için de geçerli olmuştur.



**Görsel 62.** Semih Korucu, Sarsılmışlar için Müzik, 2007, Özgürlük için Sarsılanlara Perpetuum Mobile bölümünün 257-260. ölçüleri

Viyolonsel partisinde, eşlik haricinde a cümlesinde kullanılan ritmik grup, ölçünün ikinci vuruşunda staccato olarak kullanılmıştır.



**Görsel 63.** Semih Korucu, Sarsılmışlar için Müzik, 2007, Özgürlük için Sarsılanlara Perpetuum Mobile bölümünün birinci keman partisinde yer alan a cümlesi ile viyolonsel partisinde yer alan a<sup>1</sup> cümlesinin görünümü

<sup>4</sup> Düalistik Yol: İkili denge: Etki alan-etki edilen; şekil alan-şekil veren: Füg'de tema/konu olduğu için varolabilen karşı-tema/konu gibi, ya da ışık olduğu için söz edilebilen gölge gibi veya işin ruhuna daha uygun düşebilecek olan(!?) 'Adem'in kaburga kemiğinden varedilen Havva'ya ilişkin söylencede olduğu gibi. Semih Korucu, *Müzik, Duyumların Güzel Oyunu*, İstanbul, Pan Yayıncılık, 2014 s. 43

b<sup>1</sup> cümlesi, b cümlesinin ritmik karakterini aynen koruyup, seslerin değişmesiyle oluşmuştur. Sekiz ölçü olarak yer almıştır.



**Görsel 64.** Semih Korucu, Sarsılmışlar için Müzik, 2007, Özgürlük için Sarsılanlara Perpetuum Mobile bölümünün 261. ölçüsü ve 265. ölçüsü, b ve b<sup>1</sup> cümlelerinin görünümü

273. ve 274. ölçülerde b cümlesinin motifi ile 275. ve 276. ölçülerde b<sup>1</sup> cümlesinin motifi ardı ardına kullanılmıştır. Bu ölçülerde viyola ve viyolonsel grupları ritmik olarak birinci ve ikinci keman grubunu desteklemiştir. 277-280 ölçüleri arası da bu şekilde devam etmiştir.

**Görsel 65.** Semih Korucu, Sarsılmışlar için Müzik, 2007, Özgürlük için Sarsılanlara Perpetuum Mobile bölümünün 273-276. ölçüleri, b ve b<sup>1</sup> cümlelerinin görünümü

281-288 ölçüleri arasında a ve b cümlelerinin motifleri ikişer ölçü olarak yer almış, iki kez tekrarlanmıştır.

**Görsel 66.** Semih Korucu, Sarsılmışlar için Müzik, 2007, Özgürlük için Sarsılanlara Perpetuum Mobile bölümünün 281-284. ölçüleri, a ve b cümlelerinin görünümü

289. ölçüden 297. ölçüye kadar süren c cümlesi, tekrar gelen a cümlesine hazırlamıştır. Bu cümledeki sekiz ölçümlük dizi farklı şekillerde gelmektedir. Dizi birinci ve ikinci keman partisinde “sol-la-si bemol-do”, “la-si bemol-do-re bemol”, “la-si bemol-do-re bemol-mi bemol” olarak yer almıştır.

**Görsel 67.** Semih Korucu, Sarsılmışlar için Müzik, 2007, Özgürlük için Sarsılanlara Perpetuum Mobile bölümünün 289-292. ölçüleri, dizinin farklı görünümleri

297. ölçüde son kez duyulan a cümlesi sekiz ölçü olarak yer almıştır. 305. ve 307. ölçüler arası b cümlesi üzerine kurulu coda ile eser bitmiştir.



## 3.2 “Sarsılmışlar için Müzik” Adlı Eserin Bölümlerinin Orkestra Şefliği Tekniği Açısından İncelenmesi

Bu bölümde Semih Korucu'nun “Sarsılmışlar için Müzik” adlı eserinin orkestra şefliği tekniği açısından ele alınıp kullanılacak vuruş teknikleri ile prova anında orkestra şefinin eserin karakterini nasıl çıkartabileceği konusunda yardımcı olması amaçlanmıştır.

### 3.2.1 “Ölümler için Adagio” Bölümünün Orkestra Şefliği Tekniği Açısından İncelenmesi

Bölümün temposu Adagio, 4/4'lük tartımda dörtlük nota / 40 metronom'dur. Bölümün en başından itibaren temponun ağır olmasından dolayı şema olarak sekizliğe bir vurmak gerekmektedir. Vuruş başlarının net, ikinci sekizliklerin çok küçük gösterilmesi, birliktelik açısından orkestraya kolaylık sağlayacaktır. A bölümünde yer alan giriş, genel olarak non legato vurulmalıdır.

Prova esnasında diziyi çalan gruplar ile ara motifleri çalan gruplar ikiye ayrılıp çalıştırılmalıdır. “La-si-do-(si-re)” dizisi **pp** nüansına uygun çalınmalı, ara motifleri çalan enstrümanlar da bu nüansın içinde devam eden dizinin içinde duyulup kaybolmalıdır.

İlk dört ölçü kontrabas, beşinci ölçü viyolonsel, altıncı ölçü ikinci keman partileri eklenerek “la-si-do-(si-re)” dizisi **pp** nüansında yer almaktadır. Yedinci ölçüde viyola eşlik durumunda olmasından dolayı nüans olarak bu enstrümanların altında duyulması gerekmektedir. İlk sekiz ölçüde **pp** nüansı korunması gerekmekte, jestler aynı sakinlikte ve non legato olmalıdır. Sekizinci ölçünün birinci vuruşunun yarısında viyolonsel grubuna ara temayı çalması için **p** nüansında giriş verip sol el ile diminuendo yapılması gerekmektedir. Dokuzuncu ölçünün üçüncü vuruşundan başlayan *crescendo* ile *poco a poco accelerando* 13. ölçünün son vuruşuna kadar devam etmelidir. Burada şema olarak, sekizlik vuruştan dörtlük vuruşa geçilmelidir. 5/4 tartımda olan 13. ölçünün son vuruşunda tekrar baştaki tempoya geri dönebilmek için dördüncü vuruşun sonundaki onaltılık sus biraz geciktirilmeli, son vuruşta tekrar sekizliğe bir vurarak **subito p** nüansı için bir anda hareketi küçültmek gerekmektedir.

a cümlesinin başladığı 14 ve 15. ölçülerde birinci keman ve viyolonsel çaldığı legato uzun sesler *crescendo* ile yükselirken ikinci keman tam tersi bestecinin partisyonda yazdığı gibi “sospirando, içini çeker gibi” ifadesi, diğer enstrümanlardan daha yüksek bir ses ile başlayıp diminuendo yapılarak düşmelidir. Buradaki vuruşlar, kararlı ve net bir şekilde sekizlik

notaya bir vuruş olacak şekilde gösterilmelidir. İkinci keman partisinden sonra bu motif 17. ölçüden 28. ölçüye kadar viyola partisinde gelmektedir. 22. ölçüden 31. ölçüye kadar ses *p* nüansından *mf* nüansına kadar yükselmektedir. Burada hareketleri büyüterek nüans farklılıkları gösterilmelidir. 31. ölçü A cümlesinin sonudur; bu ölçünün birinci vuruşunda yer alan akor kesilerek ikinci vuruştaki akora geçilmeli ve diminuendo ile sesi öldürüp iki vuruş sonunda ses kesilmelidir. Dördüncü vuruşu vurmayıp b cümlesinin temposuna hazırlanılmalıdır.

32. ölçüde başlayan B bölmesinin temposu dörtlük nota / 120 metronomdur. Şema olarak sekizlik vuruşlardan dörtlük vuruşlara geçilmelidir. *p* nüansı ile başlayan giriş kısmı, küçük vuruşlar bilek hareketi kullanılarak kararlı bir şekilde gösterilmelidir. 44. ölçüde tekrar *p* nüansına dönüp altı ölçüde bir yükselen nüans (*mp*, *mf* ve *f*) için hareketleri büyüterek doruk noktasına ulaştırmak gerekmektedir. Burada yazım olarak iki faktöre dikkat edilmelidir; birincisi bağlı gelen onaltılık notalar, ikincisi ise spiccato notalardır. Bu bölmenin karakterini çıkartabilmek için bu farklılıkları ve nüansların tam yerinde olması sağlanmalıdır.

68. ölçüdeki yeniden giriş cümlesine dönmeden önce, çalınan konser salonunun akustiğine bağlı olarak etkinin geçmesi için birkaç saniye beklemek gerekmektedir. Etkinin geçmesi ile tekrar en baştaki giriş cümlesine dönülmüştür. Yeniden dönülen giriş kısmında başta yapılan bütün teknikler aynen uygulanmalıdır. 81. ölçüde başlayan a<sup>1</sup> cümlesi, bestecinin 88. ölçüde yazdığı 2/4 tartımdaki iki vuruşluk sus ile ikinci bölüme bağlanır. Bu ölçü vurulmadan ikinci bölümün temposuna hazırlanmalıdır.

### **3.2.2 “Savaşla Sarsılanlar için Adagio” Bölümünün Orkestra Şefliği Tekniği Açısından İncelenmesi**

A bölmesinin a cümlesini oluşturan ilk sekiz ölçüde, savaş efektini yansıtabilmek için nüans farklılıklarını gözeterek, *crescendoların* abartılı bir şekilde göstermek gerekmektedir. Bütün akorlar kesilmeli, *crescendodan* sonra tekrar başladığı nüansa dönülmelidir. İki ölçüde bir değişen nüansları (ilk iki ölçü *f*, üçüncü-dördüncü ölçü *mp*, beşinci-altıncı ölçü *f*, yedinci-sekizinci ölçü *mf* nüansları) gözeterek yapılacak *crescendoları* aynı balansa getirmek gerekir. Burada jestlerimizi hangi nüans yazılıysa o kuvvette göstermeli, *crescendoları* da el hareketlerimizi abartılı bir şekilde büyüterek o etki orkestradan alınmalıdır. Ayrıca orkestradan, ilk sekiz ölçüde bestecinin partisyonda yazdığı çizgili ve noktalı notaların *crescendo* ile çalınabilmesi için arşenin uç kısmından dip kısmına kadar iterek yapılmasını

prova esnasında orkestra şefinin çalıştırması ve çıkacak etki öğretilmelidir. a cümlesinde duyulması gereken en önemli unsur diziyi çalan enstrümanlardır. Yoğun akorların arasında dizinin duyulması sağlanmalıdır.

a cümlesinde yer alan karakter ve dizi a<sup>1</sup> cümlesinde değişime uğramaktadır. Dokuzuncu ölçüden itibaren *f* ve *crescendo* nüansları yerini aksanlı ama *legato* ve *espressivo* ifadesi ile *p* nüansında yer almaktadır. Her akor geçişi birliktelik açısından iki elle net gösterilmelidir. Burada dikkat edilmesi gereken A cümlesindeki canhıraş etkiyi yavaş yavaş azaltıp on dokuzuncu ölçüye kadar sürdürülmelidir. Orkestra şefinin jestleri bu doğrultuda, daha küçük hareketler ile *legato* gösterecek şekilde olmalıdır.

b cümlesinde iki önemli unsura dikkat etmek gerekmektedir. Birincisi; sırasıyla kontrabas, birinci keman ve viyolada uzun seslerin forte başlayıp *diminuendo* yaparak *mp* nüansına düşürmek, ikincisi ise sarsılmışları temsil eden motifi, ilk vuruşta *f* nüansı ile başlayıp ikinci vuruşunda *mf* nüansından *crescendo* yapmak, üçüncü vuruşta giren ikinci keman ise viyolonseldeki gibi *mf* nüansından *crescendo* ile viyolonsel devamı gibi duyurmaktır. İkinci kemanın grubu yaptığı *crescendo* ile bir ölçü sonra dahil olan viyola grubunu *f* nüansına hazırlamalıdır. Bu durum sekiz ölçü boyunca aynı şekilde devam etmektedir. Yirmi yedinci ve yirmi sekizinci ölçülerde gelen *f* nüansından *crescendo* yaparak, yirmi dokuzuncu ve otuzuncu ölçülerde *subito p* nüansı ile duyulur. Buradaki yankı etkisini orkestra şefi, gösterdiği jestlerle orkestraya anlatmalıdır. Yirmi sekizinci ölçü ve otuzuncu ölçülerin üçüncü vuruşundaki dörtlük nota, çizgili ve noktalıdır. Birlikte bitirebilmek için orkestra şefinin bu vuruşu iki eliyle net bir şekilde kesmesi gerekmektedir. Otuz ikinci ölçüden itibaren besteci nüans değişikliğine giderek baştakinin aksine ara motifin *diminuendo* ile duyulmasını istemiştir.

### 3.2.3 “Ayrılıkla Sarsılanlar için Adagio” Bölümünün Orkestra Şefliği Tekniği Açısından İncelenmesi

İkinci bölümün izlerini taşıyan “Ayrılıkla Sarsılanlar için Adagio” bölümünün temposu ilk iki bölümün aksine dörtlük nota / 120 metronomdur. Beş bölüm içerisinde orkestra birlikteliği açısından en zor bölümdür.

Bölümdeki yer alan çarpma notalar vuruş başına gelecek şekilde çaldırılmalıdır. İlk ölçüde bestecinin partisyonda belirttiği gibi “Elegia, acı verircesine” ifadesine uygun sert karakterli

ve keskin vuruşlar tercih edilmelidir. İkinci ölçünün sonunda *crescendoyu* hızlı yapıp tekrar ilk ölçüdeki nüansa geri dönülmelidir. 140. ölçüden itibaren aksanlı çarpma notalar vuruş başında çalınması grupların birlikteliği için önemlidir. Eserin birliktelik açısından en zor ölçüleri 167-169. ölçüleri arasındadır. Birinci keman partisinde yer alan ritmik yapı, ikinci keman partisinde bir sekizlik sonra gelmesi ile birlikteliği oldukça zorlaştırmıştır.

Bölümün son ölçüsü dört vuruşluk sus ile dördüncü bölüme bağlanmıştır. Bu ölçü vurulmadan yeni bölümün temposuna hazırlanmalıdır.

### 3.2.4 “Barış için Sarsılanlara Adagio” Bölümünün Orkestra Şefliği Tekniği Açısından İncelenmesi

“Barış için Sarsılanlara Adagio” bölümünün temposu dörtlük nota / 80 metronomdur. Form olarak iki farklı yapı ve bu yapıların birleşmesi ile çıkan karakter farklılıkları, nüanslar ve birliktelik bölümün zorluklarındandır.

A cümlesinde aksanlı notalar haricinde legato vuruş kullanmak gerekmektedir. Burada üç yapı göze çarpmaktadır. Bunlar birer ölçü halinde yer alan bölümün motifi, iki kere gelen “Savaşla Sarsılanlar için Adagio” bölümünün b cümlesindeki motifi ve “sol” sesi üzerine kurulmuş armoniyi tamamlayan seslerdir.

Bölümün başında *f* nüansı ile kontrabas grubu yer almaktadır. İlk olarak nüansına göre bir giriş verilmeli, hemen ardından *diminuendo* yaparak birinci kemanın uzun sesleri için giriş verilmelidir. b cümlesine kadar aksanlar haricindeki vuruşları legato olarak göstermek gerekmektedir. 190. ölçüde motifi *mf* nüansında başı aksanlı olacak şekilde gösterilmeli, 191. ölçüde *subito p* nüansına düşülmelidir. Ölçünün yarısında ikinci keman grubuna *p* nüansına göre giriş verilmeli ve nüans korunmalıdır.

201. ölçüde başlayan b cümlesinde karakter tamamen değişmiştir. Bu ölçüden itibaren grup şefleri solo olarak yer almışlardır. Bestecinin partisyonda belirttiği “con concitamento, heyecanla” ifadesi ile vuruşların legatodan marcatoya dönmesi gerekmektedir. Vuruşların netliği birliktelik açısından çok önemlidir. Viyola *f* nüansından *crescendo* yaparken, viyolonsel *p* nüansından *crescendo* yapmaktadır. Prova sırasında nüans farklılıklarını belirgin bir şekilde ortaya çıkartmak, *spiccato* gelen notaların netliği ile birlikteliği sağlamak gerekmektedir. 205. ölçüde bütün grup şefleri dahil olmuşlardır. Bu ölçüden 209. ölçüye kadar birinci keman ile viyola ve ikinci keman ile viyolonsel ritmik olarak aynı partiyi

çalmaktadırlar. Birlikte çalan grupları önce ayrı çalıştırıp sonra birleştirmek gerekmektedir. 209. ölçüde kontrabasin üst divisisi, diziyi *mf* nüansında duyuracak şekilde çaldırılmalıdır. 213. ölçüde birinci keman motifi *legato* çalarken diğer enstrümanlar b cümlesini *staccato* çalmaktadır. Buradaki karakter farklılıkları orkestra şefi tarafından çıkartılması gerekmektedir. İkinci kemanda *p* nüansı ile başlayan motif, 229. ölçüde birinci kemana geçerek *f* nüansına ulaşmıştır. Bu ölçüden itibaren orkestra *tutti* olarak çalmaya başlamıştır. Besteci küçük tempo değişikliklerine gitmiştir, dört ölçüde bir tempoyu biraz hızlandırmıştır. 229. ölçüde dörtlük nota / 80 metronomken, bu ölçüde dörtlük nota / 84 metronom olmuştur. 233. ölçüde ise dörtlük nota / 88 metronom olmuştur. Bu ölçüde besteci “delirando, çılgınca, çok ateşli” ifadesi ile bölümün içerisinde kullandığı bütün yapıları kullanmış ve doruk noktasına ulaşmıştır. Orkestra şefi doruk noktasına ulaştığı bu dört ölçüde birlikteliği kontrol etmelidir. 237. ölçüde tempo değişikliğine gidilmiş, tempo dörtlük nota / 88 metronom iken dörtlük nota / 60 metronoma gerilemiştir. A cümlesinin motifini kontrabas partisinin üst divisisinde yer almaktadır. Buraya başlamadan önce etkiyi bitirmek için biraz beklemek gerekmektedir. Tempo değişikliği ve *p* nüansında bestecinin partisyonda yazdığı “affettuoso, duygulu, etkili bir anlatımla” ifadesi *legato* vuruş tekniği ile gösterilmeli, 238. ölçüdeki *ritardando*yu yaparak bölüm bitirilmelidir. Bestecinin son bölüme geçmeden önce koyduğu 2/4’lük boş ölçü vurulmadan son bölümün temposuna hazırlanmalıdır.

### **3.2.5 “Özgürlük için Sarsılanlara Perpetuum Mobile” Bölümünün Orkestra Şefliği Tekniği Açısından İncelenmesi**

Bölüm 2/4’lük tartımda, dörtlük nota / 80 metronomdur. Bestecinin partisyonda belirttiği “con fuoco, ateşli bir anlatımla” ifadesi göz önünde bulundurularak *p* nüansında dörtlük notaya bir vuruş olacak şekilde küçük ve net vuruşlar kullanılmalıdır. Bölümün zorluğu birçok ritmik karakterin iç içe geçmiş olmasıdır. İlk sekiz ölçüde birinci ve ikinci keman grup şefleri birbiri ardına çalarken, viyola ve viyolonsel grup şefleri üçe karşı iki ritmik yapısı ile eşlik etmektedir. Bu ölçülerde birinci kemanın nüansına göre diğer enstrümanların nüanslarının ayarlanması gerekmektedir. Özellikle ikinci kemanın birinci kemanın yankısı olarak duyulmasını besteci yazdığı nüans ile belirtmiştir. Bu efekti orkestra şefi belirgin bir şekilde ortaya çıkartmalıdır. 249. ölçüde nüans birinci keman ve kontrabas gruplarında *f* nüansına, ikinci keman, viyola ve viyolonsel gruplarında *p* nüansına yükselmiştir. Birinci keman ve ikinci keman gruplarının ses seviyelerini orkestra şefinin belirginleştirmesi gerekmektedir. 257. ölçüden itibaren besteci bu grupların nüanslarını aynı seviyeye

getirmiştir. Besteci hızlanmayı (*poco accelerando*) son ölçüde istese de öncelikle birliktelik için son üç ölçüye yaymak daha uygun olacaktır.

## SONUÇ

19. yüzyıldaki batılılaşma hareketi ile birlikte Osmanlı Geleneksel Türk Musikisi'nin yanında çoksesli müzik gelişme göstermiş, Cumhuriyet'in ilanı ile birlikte Çağdaş Türk müziği adını almıştır. Bu dönemde yurtdışına eğitim için giden ya da devlet tarafından gönderilen genç bestecilerimiz, geri döndüklerinde çağdaş Türk müziğinin oluşumunda önemli görevler üstlenmiş, önemli eserler vermeye başlamışlardır. Birinci kuşakta yer alan besteciler ve o dönemde yer alan "Türk Beşleri" halk müziğine yönelmiş, 20. Yüzyıl akımlarından yararlanarak farklı besteleme teknikleri kullanıp eser yazmışlardır.

Beşinci Kuşak Türk Bestecileri arasında yer alan Semih Korucu, eserlerini kavramlar üzerine kurgulayan bir bestecedir. "Sarsılmışlar için Müzik" adlı eserini "sarsılmışlık" kavramından yola çıkarak Webern'in kullandığı dizisel yöntem ile Beethoven'in kullandığı motifsel yapılanma üzerine bestelemiştir. Kullandığı teknikler haricinde eserin karakterini de orkestra şefine yardımcı olmak adına partisyonda belirtmiştir. Bu eser ilk bakışta yazısal anlamda çok zor gözükmemesine rağmen bölüm adlarından anlaşılacağı gibi eserin karakterini ve karaktere göre çıkması gereken efektlerin yaratılması için orkestra şefine çok iş düşmektedir ve orkestra şefliği tekniği açısından önemli kılmaktadır. Semih Korucu'nun "Sarsılmışlar için Müzik" adlı eserinin müzikal analizi sonucu şu sonuçlara varılmıştır:

- "Ölümlü Sarsılmışlar için Adagio" bölümü form olarak; A bölümü giriş+A(a+b), B bölümü (giriş+c+c<sup>1</sup>), tekrar gelen A bölümünden (giriş+a<sup>1</sup>), "Savaşla Sarsılanlar için Adagio" bölümü form olarak: A bölümü ve B bölümünden (a+b+a<sup>1</sup>+b<sup>1</sup>), "Ayrılıkla Sarsılanlar için Adagio" bölümü form olarak, A bölümü (a+köprü+b) ve B bölümünden (b+b<sup>1</sup>+c), "Barış için Sarsılanlara Adagio" bölümü form olarak, A bölümü, (a+a<sup>1</sup>+codetta) ve B bölümünden (kromatik versiyonu ve çeşitlemeleri), "Özgürlük için Sarsılanlara Perpetuum Mobile" bölümü form olarak tek bölmeli (a+b+b<sup>1</sup>+c) bir yapıdan oluşmaktadır.
- Eserin temel motifsel fikri "la-si-do-re" tetrakordu'ndan oluşmaktadır.
- Eserde özellikle birinci ve dördüncü bölümlerde polifoni, kanon ve stretto gibi kontrpantal stil öğeleri kullanılmıştır.
- Eserin enstrümantasyon incelemesi yapıldığında kontrabas çalgısı ön planda olmuş ve orkestrasyonda önemli bir yere sahip olduğu görülmüştür.

- Eserde modal öğeler olduğu görülmüş, Aeolian modu temel alınırken ayrıca, Frigyen, Miksolidyen modlarına yer verilmiştir.
- *pp*'dan *ff*'ya kadar geniş bir nüans skalasında geçen eserdeki ani nüans farklılıkları, eserin monotonluk duygusuna dinamizm getirmiştir.
- Eserde, *crescendo* dinamiğinin *f* ve *p* nüanslarında yapılmasıyla enstrümanlar arasında yankı efekti sağlanmıştır.
- Eserin son bölümünde Hemiola (3:2) yapısı, esere poliritmik bir hava katmıştır.
- Eserde Antagonistik ve Dualistik yolların kullanımıyla, karşıtlık fikri müzikal olarak kullanılmıştır.

Semih Korucu'nun "Sarsılmışlar için Müzik" adlı eserinin orkestra şefliği bakımından incelenmesiyle şu öneriler getirilmiştir:

- Temponun ağır olduğu ve sekize vurulması gereken pasajlarda, vuruş başlarının net, ikinci sekizliklerin çok küçük gösterilmesi, birliktelik açısından orkestraya kolaylık sağlayacaktır.
- *p* nüansı ile başlayan kısımlar, küçük vuruşlar bilek hareketi kullanılarak kararlı bir şekilde gösterilmeli, *mp*, *mf* ve *f* nüansları için daha hareketler kademeli olarak büyütülmelidir.
- Sekize ve dörde vurulan kesitlerin geçişlerinde tempo ve vuruş dengelerine dikkat edilmelidir.
- Eserdeki sakin ve hareketli pasajlarda vuruşların yanında jest ve mimiklere dikkat edilmeli ve pasajın karakterine uygun duyguda jest ve mimik kullanılmalıdır.
- Bestecinin partisyonda yazdığı çizgili ve noktalı notaların *crescendo* ile çalınabilmesi için arşenin uç kısmından dip kısmına kadar iterek yapılmasını prova esnasında orkestra şefinin çalıştırması ve çıkacak etkinin öğretilmesi gerekmektedir.
- Akor geçişi olan pasajların birlikteliği için vuruşlar iki elle net gösterilmelidir.
- Çarpma notaların olduğu pasajlarda, çarpma notalar vuruş başına gelecek şekilde çaldırılmalıdır.
- Prova sırasında nüans farklılıklarını belirgin bir şekilde ortaya çıkartmak, *spiccato* gelen notaların netliği ile birlikteliği sağlamak gerekmektedir.
- Besteci tarafından belirtilen karakter farklılıklarının orkestraya öğretilmesi, vuruşların net ve anlaşılır olması için prova ve konser arasındaki vuruş hareketlerinin birbirinden farklı olmamasına özen gösterilmelidir.



- Poliritmik pasajlarda mutlaka birinci kemanların partiyonuna göre vuruşlar keskin ve belirgin olmalıdır.
- Bestecinin tempo deęişikliği istedięi pasajlarda, en az bir ya da iki ölçü önceden gelecek tempo vurulmalı ve orkestranın tempoya hazırlanması sağlanmalıdır.
- Eserin balansı en düşük nüansa göre oluşturulmalı, nüans farklılıklarının belirgin olması gerekmektedir.
- Prova esnasında önem sırasına grupları ayrı ayrı çalıştırılıp daha sonra birleştirilmelidir.
- Eserde birliktelik sorunu olan kısımların yavaş çalıştırıp sağlam hale gelmelidir.
- Bölümlerdeki yoğun etkilerin geçmesi için akustięe göre beklenmelidir.

## KAYNAKLAR

Akdeniz, Ayşe Özlem. (2017). *Osmanlı'nın İtalyan Müzisyenleri*. Osmanlı Mirası Araştırmaları Dergisi Sayı: 10

Akdeniz, Hüseyin Bülent. (2017). *Batı Müziğinin Osmanlı/Türk temsilcileri*. Osmanlı Mirası Araştırmaları Dergisi. Sayı: 10

Alimdar, Selçuk. (2016). *Osmanlı'da Batı Müziği*. İstanbul: Türkiye İş Bankası Kültür Yayınları.

Baydar Kutlay, Evren. (2009). *Osmanlı Saraylarında Konser Veren Avrupalı Müzisyenler ve Osmanlı'da Batı Müziğinin Gelişimine Katkıları*. Atatürk Üniversitesi Güzel Sanatlar Enstitüsü Müdürlüğü Güzel Sanatlar Dergisi. Sayı: 22.

Çalgan, Koral. (1991). *Duyuşlar Ulvi Cemal Erkin*. Ankara: Müzik Ansiklopedisi Yayınları.

http 1 Dr.Evren Kutlay ile Osmanlı Sarayı'nda Batılı Sesler. Erişim: 27.09.2019

<http://www.passiontravel.com.tr/kategori/istanbul>

http 2 Semih Korucu'nun fotoğrafı. Erişim: 20.08.2019

<http://www.turkishforumuk.org/events/Orhan-Veli-Siirleri-Rusen-Gunes-muzigiyle/Semih-Korucu-biyografi.html>

http 3 Semih Korucu. Erişim: 16.09.2019

<https://www.msxlabs.org/forum/muzik-tr/14995-semih-korucu.html>

http 4 Semih Korucu'nun eser listesi. Erişim: 16.08.2019

<http://semihkorucu.blogspot.com/2008/06/complete-list-of-works.html>

http 5 Kahramankaptan, Şefik. (2015). Sarsılmışlar için Müzik: Hepimize Birer Adagio. Sanattan Yansımalar. Erişim: 24.08.2019

<http://www.sanattanyansimalar.com/yazarlar/sefik-kahramankaptan/sarsilmislar-icin-muzik-hepimize-birer-adagio/748/>

http 6 Kahramankaptan, Şefik. (2015). Sarsılmışlar için Müzik: Hepimize Birer Adagio. Sanattan Yansımalar. Erişim: 24.08.2019

<http://www.sanattanyansimalar.com/yazarlar/sefik-kahramankaptan/sarsilmislar-icin-muzik-hepimize-birer-adagio/748/>

http 7 Sarsılmak kelimesinin anlamı. Erişim: 10.07.2019  
<http://sozluk.gov.tr>

Korucu, Semih. (2007). *Sarsılmışlar için Müzik*. Mayıs 16, 2018 tarihinde bestecinin kendisinden alınmıştır.

Korucu, Semih. (2011). *Haiku'lar*, Mayıs 16, 2019 tarihinde bestecinin kendisinden alınmıştır.

Korucu, Semih. (2012). *Semâ*, Mayıs 16, 2019 tarihinde bestecinin kendisinden alınmıştır.

Korucu, Semih. (2014). *Müzik, Duyumların Güzel Oyunu*. İstanbul: Pan Yayıncılık.

İlyasoğlu, Evin. (2007). *75 Türk Bestecisi*. İstanbul: Pan Yayıncılık.

Turhanlı, Halil. (2006). *Sarsılmışların dayanışması*. İstanbul: Radikal Gazetesi Simge Yayıncılık.

Uçan Ali. (2015). *Türk Müzik Kültürü*. Ankara: Evrensel Müzik ve Yayın Evi.

Say Ahmet. (1997) *Müzik Tarihi*. Ankara: Müzik Ansiklopedisi Yayınları.

Selanik, Cavidan. (1996) *Müzik Sanatının Tarihsel Serüveni*. Ankara: Doruk Yayıncılık.

## EKLER

EK-1: Halil Turhanlı'nın 22.09.2006 yılında Radikal Gazetesi'nde yer alan

“Sarsılmışların Dayanışması” adlı köşe yazısı

### “Sarsılmışların dayanışması”

**Husserl'e göre felsefi aklın küçümsenmemesi, doğa ve aklın birliğini bozmuştu. Öğrencisi Patocka'nın “sarsılmışların dayanışması” kavramı, eşitlikçi, adaletli bir dünya için mücadeleyi açıklamada ve ateist ile inananı, farklı etnik kökenleri, cinsel kimlikleri bir araya getirmede başvurulabilecek bir kavram**

Yahudi kökenli olduğu için Nazilerce Alman akademilerinde ders vermesi yasaklanan Edmund Husserl, 1935 Mayıs'ında Viyana'da verdiği konferansta bugün “Avrupa neyi temsil ediyor?” “Avrupalı olmak ne anlama geliyor?” sorularını ortaya atılmış ve cevaplamaya çalışmıştı. Konuşmasında Nazizmden hiç söz etmemişti. Husserl, konferanstan sonra Almanya'ya döndü, Katolik oldu ve 1938 yılında ölünceye değin bir manastırda yaşadı, konferans metinlerini de manastırda sakladı.

Konferansta dile getirdiği düşünceler, Husserl'in kısaca ‘Die Krisis’ olarak bilinen çalışmasının temelini oluşturdu. (Husserl'in ölümünden hemen sonra öğrencilerinden Herman Van Breda, Nazilerin onun kitaplarını yakma niyetinde olduklarını öğrenecek ve dul eşinin de yardımıyla çoğu elyazması 40 bin sayfadan daha fazla belgeyi Belçika'ya kaçırarak burada arşivlenmesini sağlayacaktı.)

### “Avrupa haritada bir bölge değil”

Husserl, Avrupa'yı haritada belirli bir bölge olarak gömürüyordu. Ona göre Avrupa, coğrafi sınırların Ötesinde, köklü bir düşünce geleneğine ve zengin kültürel mirasa sahip ruhsal bir birlikti. Ne ki, 1930'ların dünyasında bu ruhu çökmüştü, Avrupa ruhsal bir yabancılaşma yaşıyordu. Sonuçta, ya nefret ve barbarlığı sürüklenecek ya da Avrupa ruhsal olarak yeniden doğacak, “aklın kahramanlığı” zafer kazanacaktı.

Husserl'in tezlerinde dikkat çekici olan uluslarüstülüğe vurgu yapmasıdır. İlk kez Avrupalı bir filozof, hem de ulus-devletlerin birbirini boğazladıkları bir dönemde, ulus devletleri aşan dönüşüm öneriyordu.

“Die Krisis”de antik Yunan felsefesinin ortaya çıkışıyla birlikte bütün Avrupa kültürü açısından geçerli bir idealin doğduğunu ileri sürüyordu. Sözü ettiği ideal, Felsefi akla dayanan insanlık idealiydi. Felsefi aklın ortaya çıkması tarih ve kültür alanında da devrim anlamına geliyordu. Yeniçağda doğan yeni bilimler felsefi aklın başarılarıydı, doğa ve aklın birliğini içeriyorlardı.

Ancak bu bilimler zamanla dar uzmanlık alanları içine kapanarak felsefeye sırt çevirmişler, giderek felsefi akılla bağlarını koparmışlardı.

### 1.Dünya Savaşı

Husserl'e göre felsefi aklın küçümsenmesi büyük bir bunalım yaratmış, doğa ve aklın birliği bozulmuştu, bu birliği ifade eden ruh çökmüştü. İnsan yoksullaşmış, salt fiziksel varlığa indirgenmişti. Birinci Dünya Savaşı, felsefi aklın değerden düşmesinin ve bunun Avrupa'da yol açtığı bunalımın sonucuydu. Fenomenoloji, felsefi akla dönmeyi, bunun için de öncelikle antik Yunan kültürünün yeniden değerlendirilmesini öneriyordu.

Husserl felsefi akla dönmeyi önerirken bilinçli varlığı bir “yöneliş”, bir açılma olarak ortaya koyuyordu. Onun, Franz Brentano’dan aldığı yönelme (intentio) kavramı saf bir ilişki noktasını ifade eder.

Husserl yönelme kavramı aracılığıyla özneler arası ilişkinin önemini vurguluyordu. Ben’in dünyayı ancak başka ben’lerle birlikte kurabildiğine ve dünyanın bu anlamda “ortak bir dünya” olduğuna dikkat çekiyordu.

İşte bu noktada Husserl felsefesinin anahtar kavramlarından biriyle, onun özneler arası ilişkiyi açıklamada başvurduğu empati kavramıyla karşılaşıyoruz. Bu anlamda empati, toplumsal ilişkilerinin temelini oluşturan, toplumsal hayatı mümkün kılan derin bir duygu ve bedende temellenen bir deneyimdir. Bir diğer anlatımla bedenimiz ötekinin deneyimini paylaşmamızı sağlar. Başkalarının deneylerini, duygularını bedenimizin canlı (Leib) oluşuyla kavrarız. (Husserl, parlak öğrencilerinden biri olan Edith Stein’a da doktora tez konusu olarak empatiyi işlemlerini tavsiye etmişti.)

### **Ötekine yönelmek**

Stein 1915 Yılında tamamladığı” Empati Sorunu Üzerine” başlıklı tezine Hume ve diğer empiristlerin sempati kavramlarının eleştirisiyle başlıyor, çağdaşı Freud’un çalışmalarını çağrıştıran bir tarzda dürtülerin analizi ile geliştiriyordu. Stein’in tekrarlanan empati anlayışı uyarınca başkalarına duygudaş olan insan kendini de tanır.

Empati ötekine doğru hareket etmek, ona yönelmektir. İndirgenemez bir deneyimdir.)

Husserl’in 1935 yılında Viyana’da verdiği konferansı izleyenler arasında Çek asıllı öğrencisi Jan Patočka da vardı. Yirminci yüzyıl Avrupa felsefesinde çok özel bir yere sahip olan ve çalışmaları, akademide görev alması önce Naziler, 1948’den sonra sosyalist yöneticiler tarafından engellenen Patočka, kitaplarını ancak samizdat yayın olarak gizlilikle yayımlatabilirdi. Sosyalist devletlerin tahakkümüne karşı Çekoslovakya halkını direnmeye çağırarak “Charter 77”yi de o kaleme almıştı.

Patočka, 1973’ten başlayarak 1977’de ölümüne kadar Platon’dan aldığı “ruha ihtimam gösterme” kavramı üzerinde durdu. “Plato ve Avrupa”, “Heretik Denemeler” başlıklarını taşıyan kitaplarında yer alan son dönem yazılarında bu kavramı işledi. O da, Husserl gibi modern Avrupa’daki çöküşün nedenini “ruha ihtimam gösterilmemesi”nde buluyordu. Ruha ihtimam gösterilmesi ayrıca etik bir hayat yaşayabilmek bakımından da önemliydi. Ruh düşünce vasıtasıyla gerçeği yakalayabilir, doğruyu, adaleti düşünebilirdi.

Patočka, yine Husserl’in tezleriyle büyük yakınlık içinde, antik Yunan’da “polis”in salt coğrafi bir birlikten ibaret olmadığını, aynı zamanda “ruhsal bir varlık” olduğunu belirtiyor; yurttaşların polisi manevi bir kuvvetle, her türlü fiziksel kuvvetten daha güçlü olan bir ruhla koruduklarını vurguluyorlardı. Atinalılar bu ruha önem veriyorlardı. Patočka, Avrupa’nın da benzer bir ruhtan doğduğunu ileri sürüyor.

### **Avrupa’nın geleceği**

Bu ruha ihtimamın askıya alınmasının Avrupa’da bir çöküş süreci başlattığını ileri sürüyor ve antik Yunan örneğinden kalkarak Avrupa’yı yaratan ruha ihtimam gösterilmesi çağrısında bulunuyor, Avrupa’nın geleceğinin buna bağlı olduğunu belirtiyordu.

Patočka’nın yaptığı, yaşadığı yirminci yüzyılın ikinci yarısındaki Avrupa ile Platoncu cumhuriyet arasında basit bir paralellik kurmak değildi.

Aynı dönemde ele aldığı iki kavram daha kavram vardır: “Sarsılmışların dayanışması” ve Heraklitus’dan aldığı “mücadele” (polemos) kavramları. Özellikle bu ikinci kavramı işlerken Husserl’ci fenomenolojiyi Heraklitus’un düşünceleriyle gözden geçiriyordu. Patočka’nın Avrupamerkezci bir bakış açısının sınırlılığın, sığılına saplanmamış olduğunu ortaya koyabilmek bakımından “ruha ihtimam” düşüncesi bu iki kavramla birlikte ele alınmalı, bir arada değerlendirilmeli.

Haksızlığa uğradıkları ya da haksızlıklara tanık oldukları için sarsılanlar. Patocka'da sarsılma, vicdan ve empatiyle ilişkilidir. Bir olayın vicdanında karşılık bulması, orada yankılanması, işlemesidir sarsılma. Varoluşsal açıdan önemli bir deneyimdir. Hayata yön verebilir, sahici bir hayatın yolunu gösterebilir. Ruhsal uyanışa, politik bilinçlenmeye kaynak olabilir. Bu niteliklerden dolayı tahakküme karşı direniş ve dayanışmanın hem itici gücünü, hem de etik temelini oluşturabilir.

### **Yeni muhalefet akımları**

Patocka ayrıca Heraklitus'un "mücadele" kavramından yola çıkarak adalet, hakkaniyet için sürekli mücadele nosyonunu geliştirdi. Patocka'ya göre bu anlamda mücadele insan varoluşuna bir ontolojik bir temel kazandırır. Polemos hem ayırıcı, hem birleştiricidir. Yirminci yüzyılın ikinci yarısındaki Çek tarihi bu ayrılma ve birleşmeyi gösteren bir örnektir. İkinci Dünya Savaşı ertesinde Çekoslovakya'da yaşayanlar baskı rejimini destekleyenler, bu baskı rejiminden beslenenler ve baskıya karşı direnenler olarak ikiye ayrılmışlardı.

Patocka, özgürlükçü adaletli bir toplumu yaratabilmek için sürekli mücadele edenlerin, tahakküme direnenlerin ittifakını birleşmesini "sarsılmışların dayanışması" olarak adlandırıyor. Böylelikle günümüzün yeni muhalefet akımlarını, partiler ve diğer bürokratik aygıtlar aracılığıyla yürütülen geleneksel, sığ politikaları aşan yeni toplumsal hareketleri değerlendirmede de yararlanılabilecek bir kavram vermiş oluyordu bizlere. Eşitlikçi, adaletli, bir dünya için mücadeleyi açıklamada yararlanılabilecek ve ateist ile inananı, farklı etnik kökenleri, farklı cinsel kimlikleri, inanan ile tanrıtanımazı bir araya getirmede ve böyle bir ittifakı temellendirmede başvurulabilecek bir kavram.

EK-2: Semih Korucu'nun "Sarsılmışlar için Müzik" Adlı Eserinin Partisyonu

# Music for the Shaken Sarsılmıřlar için Müzik

## I

Adagio for the shaken by death  
Ölümle Sarsılanlar için Adagio

Semih Korucu  
(\*1965)

♩=40

con estro poetica, řiırsel bir anlatımla

Violin I

Violin II

Viola

Violoncello

Contra Bass\*

arco div.  
*pp*

*pp* calmato, sakin  
pizz.



4

Vln. I

Vln. II

Vla.

Vc.

CB.

*ppp* calmato, sakin

*pp* calmato, sakin

\*= C.b.'lar kendi sayısının yarısı kadar vc. ile katlanmalı  
4'e 2; 2'ye 1 gibi



2

7

Vln. I

Vln. II

Vla.

Vc.

CB.

*pp* calmato, sakin

*pp*

*p*



9

Vln. I

Vln. II

Vla.

Vc.

CB.

*p* *cresc.*

*p* *cresc.*

*p* *cresc.*

*simile* *cresc.*

*cresc.*

*cresc.*

*poco a poco accel..*



11

Vln. I

Vln. II

Vla.

Vc.

CB.

A tempo

13

Vln. I *p subito con sensible, duyarli*

Vln. II *p subito simile sospirando, içini çeker gibi*

Vla. *p subito*

Vc. *p subito con sensible, duyarli*

CB. *p subito tutti arco*

15

Vln. I *p*

Vln. II *p*

Vla. *p*

Vc. *p*

CB. *p*

*molto*

17

Vln. I *sim. p*

Vln. II *sim. mp*

Vla. *mp*

Vc. *mp*

CB. *sim.*

*p* *mp*

20

Vln. I

Vln. II

Vla.

Vc.

CB.

*p*

*molto*

*sim.*

*mp*

*molto*

*sim.*

*molto*

22

Vln. I

Vln. II

Vla.

Vc.

CB.

*p*

*mp*

*mp*

25

Vln. I

Vln. II

Vla.

Vc.

CB.

*mf*

5

5

28

Vln. I *mf*

Vln. II *mf*

Vla. *mf*

Vc. *mf*

CB. *mf*

*mp*

♩=120

32 *affettuoso, duygulu, etkili bir anlatımla*

Vln. I *p*

Vln. II *p*

Vla. *mp*

Vc. *p*

CB. *p*

36

Vln. I

Vln. II *mp*

Vla. *mp*

Vc.

CB.

6

40

Vln. I

Vln. II

Vla.

Vc.

CB.



44 **energico, enerjiyle**

Vln. I

Vln. II

Vla.

Vc.

CB.



48

Vln. I

Vln. II

Vla.

Vc.

CB.

52

Vln. I  
Vln. II  
Vla.  
Vc.  
CB.



56 *con concitamento, heyecanla*

Vln. I  
Vln. II  
Vla.  
Vc.  
CB.



60

Vln. I  
Vln. II  
Vla.  
Vc.  
CB.

64

Vln. I

Vln. II

Vla.

Vc.

CB.



♩=40

68 *con estro poetica, șiîrsel bir anlatımla*

Vln. I

Vln. II

Vla.

Vc.

CB.

*pp*  
div. arco

*pp*  
pizz.

*pp calmato, sakın*



73

Vln. I

Vln. II

Vla.

Vc.

CB.

*pp*

*pp*

*p*

76

Vln. I *p* *cresc.*

Vln. II *p* *cresc.*

Vla. *p* *cresc.* *sim.*

Vc. *sim.* *cresc.*

CB. *cresc.*

79

**Tempo primo**

Vln. I *p subito* *con sensible, ducharli*

Vln. II *p subito*

Vla. *p subito*

Vc. *p subito* *con sensible, ducharli*

CB. *p subito* *tutti arco*

82

Vln. I *p*

Vln. II *p*

Vla.

Vc.

CB. *p*



85

Vln. I

Vln. II

Vla.

Vc.

CB.

*p*

*p*



## II

Adagio for the shaken by war  
Savaşla Sarsılanlar için Adagio

♩ = 60

Con forza, güçle

89

Vln. I

Vln. II

Vla.

Vc.

CB.

*f cresc.*

*f cresc.*

*f cresc.*

*f cresc.*

*f cresc.*

*f cresc.*

*mp subito*

*mp subito*

*mp subito*

*mp subito*

*mp subito*

93

Vln. I *f cresc.* *mf cresc. sim.*

Vln. II *f cresc.* *mf cresc. sim.*

Vla. *f cresc.* *mf cresc. sim.*

Vc. *f cresc.* *mf cresc. sim.*

CB. *f cresc.* *mf cresc. sim.*



97

Vln. I *p subito, legato, espress.* *p*

Vln. II *p subito, legato, espress.* *p*

Vla. *p subito, legato, espress.* *p*

Vc. *p subito, legato, espress.* *p*

CB. *p subito, legato, espress.* *p*

101 Comodo, durgun,sakin

Vln. I  
*pp legato, leggiero*

Vln. II  
*pp legato, leggiero*

Vla.  
*pp legato, leggiero*

Vc.  
*pp legato, leggiero* *p*

CB.  
*pp legato, leggiero*

104

Vln. I

Vln. II

Vla.

Vc.  
*pp*

CB.

♩ = 80

107 Adirato, hiddetli

Vln. I  
*f* *mp* *f*

Vln. II  
*mf* *mp*

Vla.  
*f*

Vc.  
*f* *mf* *mp*

CB.  
*f* *mp*

110

Vln. I *mp* *f*

Vln. II *mf* *mp*

Vla. *mp* *f*

Vc. *f* *mf* *mp* *mp*

CB. *f*

Detailed description: This system covers measures 110 and 111. Measure 110 features a first violin part with a half note G4 (marked *mp*) and a second violin part with a sixteenth-note figure (marked *mf*). The viola and cello parts have whole notes (marked *mp* and *f* respectively), while the double bass has a half note G2 (marked *f*). Measure 111 shows the first violin moving to a half note Bb4 (marked *f*) and the second violin to a half note G4 (marked *mp*). The viola and cello parts have whole notes (marked *f* and *mp* respectively), and the double bass has a half note G2 (marked *f*).

112

Vln. I *mp* *f* *mp*

Vln. II *f* *mf* *f*

Vla. *mp* *f* *mp*

Vc. *f* *mf* *f* *mp*

CB. *mp* *f* *mp*

Detailed description: This system covers measures 112, 113, and 114. Measure 112: Vln. I has a half note G4 (*mp*); Vln. II has a quarter note G4 (*f*); Vla. has a whole note G3 (*mp*); Vc. has a sixteenth-note figure (*f*); CB. has a whole note G2 (*mp*). Measure 113: Vln. I has a half note Bb4 (*f*); Vln. II has a sixteenth-note figure (*mf*); Vla. has a whole note G3 (*f*); Vc. has a sixteenth-note figure (*f*); CB. has a whole note G2 (*f*). Measure 114: Vln. I has a half note Bb4 (*mp*); Vln. II has a quarter note G4 (*f*); Vla. has a whole note G3 (*mp*); Vc. has a quarter note G2 (*mp*); CB. has a whole note G2 (*mp*).

115

Vln. I *f* *molto* *p subito*

Vln. II *f* *molto* *p subito*

Vla. *f* *molto* *p subito*

Vc. *f* *molto* *p subito*

CB. *f* *molto* *p subito*

Detailed description: This system covers measures 115, 116, and 117. Measure 115: Vln. I has a half note G4 (*f*); Vln. II has a half note G4 (*f*); Vla. has a whole note G3 (*f*); Vc. has a whole note G2 (*f*); CB. has a whole note G2 (*f*). Measure 116: Vln. I has a half note Bb4 (*molto*); Vln. II has a half note Bb4 (*molto*); Vla. has a whole note Bb3 (*molto*); Vc. has a whole note Bb2 (*molto*); CB. has a whole note Bb2 (*molto*). Measure 117: Vln. I has a half note Bb4 (*p subito*); Vln. II has a half note Bb4 (*p subito*); Vla. has a whole note Bb3 (*p subito*); Vc. has a whole note Bb2 (*p subito*); CB. has a whole note Bb2 (*p subito*).

119

Vln. I  
Vln. II  
Vla.  
Vc.  
CB.

*f* *mf* *f*

Detailed description: This system covers measures 119, 120, and 121. Vln. I has a long note in measure 119, a rest in 120, and a note in 121. Vln. II has a rest in 119, a sixteenth-note pattern in 120, and a rest in 121. Vla. has a long note in 119, a rest in 120, and a note in 121. Vc. has a sixteenth-note pattern in 119, a rest in 120, and a note in 121. CB. has a long note in 119, a rest in 120, and a note in 121. Dynamics include *f* and *mf*.

122

Vln. I  
Vln. II  
Vla.  
Vc.  
CB.

*f* *mf* *f*

Detailed description: This system covers measures 122 and 123. Vln. I has a long note in 122, a rest in 123, and a note in 124. Vln. II has a rest in 122, a sixteenth-note pattern in 123, and a rest in 124. Vla. has a long note in 122, a rest in 123, and a note in 124. Vc. has a sixteenth-note pattern in 122, a rest in 123, and a note in 124. CB. has a long note in 122, a rest in 123, and a note in 124. Dynamics include *f* and *mf*.

124

Vln. I  
Vln. II  
Vla.  
Vc.  
CB.

*f* *mf* *f*

Detailed description: This system covers measures 124, 125, and 126. Vln. I has a long note in 124, a rest in 125, and a note in 126. Vln. II has a sixteenth-note pattern in 124, a rest in 125, and a sixteenth-note pattern in 126. Vla. has a long note in 124, a rest in 125, and a note in 126. Vc. has a sixteenth-note pattern in 124, a rest in 125, and a sixteenth-note pattern in 126. CB. has a long note in 124, a rest in 125, and a note in 126. Dynamics include *f* and *mf*.

127

Vln. I *f* *p subito, legato*

Vln. II *f legato* *p subito*

Vla. *f* *p subito, legato*

Vc. *f legato* *p subito*

CB. *f* *p subito, legato*



### III

#### Adagio for the shaken by separation Ayrılıkla Sarsılanlar için Adagio

$\text{♩} = 120$

131 *Elegia, feryad edercesine*

Vln. I *f con doloroso, acii verircesine* (*molto*)

Vln. II *f con doloroso, acii verircesine* (*molto*)

Vla. *f con doloroso, acii verircesine* (*molto*)

Vc. *mp con doloroso, acii verircesine* (*f*) (*molto*) *mp*

CB. *mf con doloroso, acii verircesine* (*molto*) (*molto*)

135

Vln. I

Vln. II

Vla.

Vc.

CB.

*mp* *f* *mp* *f*

*molto* *molto* *molto* *molto*

Detailed description: This system of music covers measures 135 to 138. It features five staves: Violin I, Violin II, Viola, Violoncello, and Contrabasso. The Violin I part has rests in measures 135 and 137, with notes in 136 and 138. The Violin II part has notes in measures 135 and 137, and rests in 136 and 138. The Viola part has notes in measures 136 and 138, and rests in 135 and 137. The Violoncello part has notes in measures 135 and 137, and rests in 136 and 138. The Contrabasso part has notes in measures 135 and 137, and rests in 136 and 138. Dynamics include *mp* and *f* for the lower strings, and *molto* for the upper strings. Crescendos are marked under the *molto* dynamics.



139

Vln. I

Vln. II

Vla.

Vc.

CB.

*f* *mf* *mf* *mp*

*molto* *molto* *molto* *molto*

Detailed description: This system of music covers measures 139 to 142. It features five staves: Violin I, Violin II, Viola, Violoncello, and Contrabasso. The Violin I part has notes in measures 139 and 141, and rests in 140 and 142. The Violin II part has notes in measures 139 and 141, and rests in 140 and 142. The Viola part has notes in measures 139 and 141, and rests in 140 and 142. The Violoncello part has notes in measures 139 and 141, and rests in 140 and 142. The Contrabasso part has notes in measures 139 and 141, and rests in 140 and 142. Dynamics include *f* and *mf* for the upper strings, and *mp* for the lower strings. Crescendos are marked under the *molto* dynamics.

143

Vln. I

Vln. II

Vla.

Vc.

CB.

*molto* (  $\nabla$  )

*molto* (  $\nabla$  )

*molto* (  $\nabla$  )

*molto* (  $\nabla$  )

*molto* (  $\nabla$  )

*molto* (  $\nabla$  )

Detailed description: This system contains measures 143 through 146. It features five staves: Violin I, Violin II, Viola, Violoncello, and Contrabasso. The Violin I and II parts have melodic lines with slurs and accents. The Viola and Violoncello parts have more rhythmic, eighth-note patterns. The Contrabasso part provides a steady bass line with long notes. The word 'molto' with a hairpin symbol is placed above the Violin I and II staves and below the Viola and Contrabasso staves.

147

Vln. I

Vln. II

Vla.

Vc.

CB.

*molto* (  $\nabla$  )

*molto* (  $\nabla$  )

*molto* (  $\nabla$  )

*molto* (  $\nabla$  )

*molto* (  $\nabla$  )

*molto* (  $\nabla$  )

Detailed description: This system contains measures 147 through 150. The instrumentation and notation are consistent with the previous system. The Violin I and II parts continue their melodic development. The Viola and Violoncello parts maintain their rhythmic patterns. The Contrabasso part continues with its steady bass line. The word 'molto' with a hairpin symbol is placed above the Violin I and II staves and below the Viola and Contrabasso staves.

151

Vln. I

Vln. II

Vla.

Vc.

CB.

*molto* (  $\nabla$  )

*molto* (  $\nabla$  )

*molto* (  $\nabla$  )

*molto* (  $\nabla$  )

*molto* (  $\nabla$  )

Detailed description: This system contains measures 151 through 154. The Violin I part has a long, sustained note in the first measure. The Violin II part has a melodic line with slurs. The Viola part has a rhythmic pattern. The Violoncello part has a more active line with eighth notes. The Contrabasso part has a steady bass line. The word 'molto' with a hairpin symbol is placed above the Violin I and II staves and below the Viola and Contrabasso staves.



18

154

Vln. I

Vln. II

Vla.

Vc.

CB.

*molto* (  )

*f*

*mf*

*mf*

*molto* (  )

*f*



157

Vln. I

Vln. II

Vla.

Vc.

CB.

*f*

*sf*

*mf*

*mf*

*mf*



160

Vln. I

Vln. II

Vla.

Vc.

CB.

*sf*

*sf*

163

Vln. I

Vln. II

Vla.

Vc.

CB.

166

Vln. I

Vln. II

Vla.

Vc.

CB.

*p* *cresc.* *mp*

*p* *cresc.* *mp*

*p* *cresc.* *mp*

*p* *cresc.* *mp*

169

Vln. I

Vln. II

Vla.

Vc.

CB.

*mf* *f*

*mf* *f*

*mf* *f*

*mf* *f*

172

Violin I (Vln. I): Treble clef, 3/4 time signature. Measures 172-174. Measure 172: Four groups of eighth notes, each beamed in a triplet (3). Measure 173: Rest, then eighth notes, then eighth notes. Measure 174: Eighth notes, eighth notes, eighth notes, eighth notes. Dynamics: *sf* in measures 173 and 174.

Violin II (Vln. II): Treble clef, 3/4 time signature. Measures 172-174. Measure 172: Eighth notes, eighth notes, eighth notes, eighth notes. Measure 173: Eighth notes, eighth notes, eighth notes, eighth notes. Measure 174: Eighth notes, eighth notes, eighth notes, eighth notes. Dynamics: *sf* in measures 173 and 174.

Viola (Vla.): Bass clef, 3/4 time signature. Measures 172-174. Measure 172: Eighth notes, eighth notes, eighth notes, eighth notes. Measure 173: Eighth notes, eighth notes, eighth notes, eighth notes. Measure 174: Eighth notes, eighth notes, eighth notes, eighth notes. Dynamics: *sf* in measures 173 and 174.

Violoncello (Vc.): Bass clef, 3/4 time signature. Measures 172-174. Measure 172: Eighth notes, eighth notes, eighth notes, eighth notes. Measure 173: Eighth notes, eighth notes, eighth notes, eighth notes. Measure 174: Eighth notes, eighth notes, eighth notes, eighth notes. Dynamics: *sf* in measures 173 and 174.

Contrabasso (CB.): Bass clef, 3/4 time signature. Measures 172-174. Measure 172: Rest. Measure 173: Triplet of eighth notes, eighth notes, eighth notes. Measure 174: Triplet of eighth notes, eighth notes, eighth notes, eighth notes. Dynamics: *sf* in measures 173 and 174.

175

Violin I (Vln. I): Treble clef, 3/4 time signature. Measures 175-177. Measure 175: Eighth notes, eighth notes, eighth notes, eighth notes. Measure 176: Rest, then eighth notes, eighth notes. Measure 177: Triplet of eighth notes, eighth notes, eighth notes, eighth notes. Dynamics: *sf* in measures 177.

Violin II (Vln. II): Treble clef, 3/4 time signature. Measures 175-177. Measure 175: Rest, eighth notes, eighth notes. Measure 176: Triplet of eighth notes, eighth notes, eighth notes, eighth notes. Measure 177: Triplet of eighth notes, eighth notes, eighth notes, eighth notes. Dynamics: *sf* in measures 177.

Viola (Vla.): Bass clef, 3/4 time signature. Measures 175-177. Measure 175: Rest. Measure 176: Eighth notes, eighth notes, eighth notes, eighth notes. Measure 177: Eighth notes, eighth notes, eighth notes, eighth notes. Dynamics: *sf* in measure 177.

Violoncello (Vc.): Bass clef, 3/4 time signature. Measures 175-177. Measure 175: Rest. Measure 176: Eighth notes, eighth notes, eighth notes, eighth notes. Measure 177: Eighth notes, eighth notes, eighth notes, eighth notes. Dynamics: *sf* in measure 177.

Contrabasso (CB.): Bass clef, 3/4 time signature. Measures 175-177. Measure 175: Rest. Measure 176: Triplet of eighth notes, eighth notes, eighth notes. Measure 177: Triplet of eighth notes, eighth notes, eighth notes, eighth notes. Dynamics: *sf* in measure 177.

178

Violin I (Vln. I): Treble clef, 3/4 time signature. Measures 178-180. Measure 178: Eighth notes, eighth notes, eighth notes, eighth notes. Measure 179: Eighth notes, eighth notes, eighth notes, eighth notes. Measure 180: Triplet of eighth notes, eighth notes, eighth notes, eighth notes. Dynamics: *sf* in measure 180.

Violin II (Vln. II): Treble clef, 3/4 time signature. Measures 178-180. Measure 178: Eighth notes, eighth notes, eighth notes, eighth notes. Measure 179: Eighth notes, eighth notes, eighth notes, eighth notes. Measure 180: Triplet of eighth notes, eighth notes, eighth notes, eighth notes. Dynamics: *sf* in measure 180.

Viola (Vla.): Bass clef, 3/4 time signature. Measures 178-180. Measure 178: Eighth notes, eighth notes, eighth notes, eighth notes. Measure 179: Triplet of eighth notes, eighth notes, eighth notes, eighth notes. Measure 180: Eighth notes, eighth notes, eighth notes, eighth notes. Dynamics: *sf* in measure 180.

Violoncello (Vc.): Bass clef, 3/4 time signature. Measures 178-180. Measure 178: Eighth notes, eighth notes, eighth notes, eighth notes. Measure 179: Triplet of eighth notes, eighth notes, eighth notes, eighth notes. Measure 180: Eighth notes, eighth notes, eighth notes, eighth notes. Dynamics: *sf* in measure 180.

Contrabasso (CB.): Bass clef, 3/4 time signature. Measures 178-180. Measure 178: Triplet of eighth notes, eighth notes, eighth notes. Measure 179: Rest. Measure 180: Triplet of eighth notes, eighth notes, eighth notes, eighth notes. Dynamics: *sf* in measure 180.

181

Vln. I  
Vln. II  
Vla.  
Vc.  
CB.

This system contains measures 181, 182, and 183. It features five staves: Violin I, Violin II, Viola, Violoncello, and Contrabass. The music is characterized by frequent triplet patterns across all parts. The key signature has two flats, and the time signature is 4/4. The first measure (181) shows a rhythmic pattern of eighth notes with triplets. Measures 182 and 183 continue with similar triplet-based textures, with some notes marked with accents.

184

Vln. I  
Vln. II  
Vla.  
Vc.  
CB.

This system contains measures 184 and 185. The Violin I and II parts feature prominent triplet patterns. The Viola part has a more sparse texture with occasional triplets. The Violoncello and Contrabass parts continue with triplet-based accompaniment. The key signature remains two flats, and the time signature is 4/4.

186

Vln. I  
Vln. II  
Vla.  
Vc.  
CB.

This system contains measures 186, 187, and 188. The music becomes more dynamic, with a forte (*ff*) marking appearing in measures 187 and 188. The Violin I and II parts have more complex triplet patterns, including some with slurs and accents. The Viola, Violoncello, and Contrabass parts also feature triplet accompaniment. The key signature is two flats, and the time signature is 4/4. The system concludes with a double bar line and a 4/4 time signature.

## IV

Adagio for the shaken for the sake of peace  
Barış için Sarsılanlara Adagio

♩ = 80

189 *commodo con cantabile*, sakin ama şarkı söylercesine dokunaklı

Vln. I

Vln. II

Vla.

Vc.

CB.

*p*

*p*

*mf*

*f* — *p*

*p subito*

192

Vln. I

Vln. II

Vla.

Vc.

CB.

*mf*

*p subito*

*mf*

*mf*

*f* — *p*

195

Vln. I

Vln. II

Vla.

Vc.

CB.

*p subito*

*p*

*mf*

*mf*

*mf*

198

Vln. I

Vln. II

Vla.

Vc.

CB.

*p*

*p*

*p*

201

**con concitamento, heyecanla**

Vln. I

Vln. II

Vla.

Vc.

CB.

solo saltato

*f*

solo saltato

*p*

solo a, without Vlc.

*p*

*simile*

*simile*

203 solo saltato

Vln. I *p* (*simile*)

Vln. II

Vla. (*simile*)

Vc. *p* (*simile*)

CB.



205

Vln. I *p* (*simile*) solo saltato

Vln. II *p* (*simile*)

Vla. *p subito* (*simile*)

Vc. *f* (*simile*)

CB.



207

Vln. I

Vln. II *f* (*simile*)

Vla. *f* (*simile*)

Vc. *p subito* (*simile*)

CB.

209

Vln. I *pp* (*mf*) *simile*

Vln. II *p subito* (*mf*) *simile*

Vla. *pp* (*mf*) *simile*

Vc. *p subito* (*mf*) *simile*

solo A, without Vlc.

CB. *mf* afflito, mahsun anlatimla

solo B, Without Vlc.

*mf* afflito, mahsun anlatimla



211

Vln. I

Vln. II

Vla.

Vc.

CB.



213

Vln. I *mp* mormorando, mırıldanır gibi

Vln. II *p*

Vla. *p*

Vc. *p*

CB. *p* pizz. solo A

*p* pizz. solo B



215

Vln. I

Vln. II

Vla.

Vc.

CB.

217

Vln. I

Vln. II

Vla.

Vc.

CB.



219

Vln. I

Vln. II

Vla.

Vc.

CB.

221

Vln. I *mp*

Vln. II *mf deccioso, kararli*

Vla. *p*

Vc. *mp*

CB. *p* solo A



223

Vln. I

Vln. II

Vla.

Vc.

CB.



225

Vln. I

Vln. II

Vla. *p*

Vc. *p*

CB.



231

Vln. I *f*

Vln. II

Vla.

Vc.

CB.

The image shows a page of a musical score for strings, numbered 231. It contains five staves: Violin I (Vln. I), Violin II (Vln. II), Viola (Vla.), Violoncello (Vc.), and Contrabass (CB.). The music is written in a common time signature. The first measure (231) starts with a forte (*f*) dynamic. The Violin I part has a triplet of eighth notes. The Viola part has a triplet of eighth notes. The Violoncello and Contrabass parts have triplet markings. The second measure (232) continues the patterns with various articulations and dynamics. The score is printed in black ink on a white background.

233 =88 *Delirando*, çılgınca, çok ateşli

The musical score is arranged in five systems, each with two staves. The instruments are labeled on the left: Vln. I, Vln. II, Vla., Vc., and CB. The score features a variety of musical notations, including treble and bass clefs, dynamic markings (*p*, *f*), and articulation marks. The Vln. I part begins with a measure number of 233 and includes markings for *div.A* and triplets. The Vln. II part includes markings for *div.B* and *f*. The Vla. part includes markings for *div.A* and *p*. The Vc. part includes markings for *div.B* and *f*. The CB. part includes markings for *div.A* and *div.B*, both with triplet markings. The music is characterized by rapid, rhythmic patterns and complex textures.

235

Vln. I

Vln. II

Vla.

Vc.

CB.



♩=60

Affettuoso, duygulu, etkili bir anlatımla

237 solo A, without Vlc.

rit. -

CB.

*p* legato

## V

Perpetuum Mobile for the shaken for the sake of freedom  
 Özgürlük için Sarsılanlara Perpetuum Mobile

♩ = 80 *Con foco*, ateşli bir anlatımla

241

Vln. I *solo* 3 3

Vln. II *solo* 3 3

Vla. *solo* *pp*

Vc. *solo* *pp* 3 3

CB.

245

Vln. I 3 3

Vln. II 3 3

Vla.

Vc. 3 3

CB. *tutti* *mf*



249 *tutti* 3 3

Vln. I *f* 3 3

Vln. II *tutti* 3 3

Vla. *tutti* *p*

Vc. *tutti* *p* 3 3

CB. *f* 3 3

253 3 3

Vln. I 3 3

Vln. II 3 3

Vla.

Vc. 3 3

CB. 3 3

257 *Molto Energico, çok enerjik* 3 3

Vln. I *p subito* 3 3

Vln. II *f* 3 3 *p subito* 3

Vla. *mf* *p subito*

Vc. *f* 3 *p subito* 3

CB. *f* 3 *p subito*

260

Vln. I

Vln. II

Vla.

Vc.

CB.

*f*

*mf*

*f*

*f*

Measures 260-262: Violin I and II play triplets of eighth notes. Violin I starts with a forte (*f*) dynamic. Viola plays chords. Violoncello and Contrabass play triplets of eighth notes, with the Cb part starting at a forte (*f*) dynamic. The Viola part has a mezzo-forte (*mf*) dynamic.

263

Vln. I

Vln. II

Vla.

Vc.

CB.

*p subito*

*f*

*p subito*

*f*

*p subito*

*f*

*p subito*

*f*

Measures 263-265: Violin I and II play triplets of eighth notes. Violin I starts with a piano (*p subito*) dynamic. Violin II starts with a piano (*p subito*) dynamic. Viola plays chords. Violoncello and Contrabass play triplets of eighth notes, with the Cb part starting at a piano (*p subito*) dynamic. The Viola part has a mezzo-forte (*mf*) dynamic. The Cb part has a forte (*f*) dynamic.

266

Vln. I

Vln. II

Vla.

Vc.

CB.

*p subito*

*p subito*

*p subito*

*p subito*

*p subito*

Measures 266-268: Violin I and II play triplets of eighth notes. Violin I starts with a piano (*p subito*) dynamic. Violin II starts with a piano (*p subito*) dynamic. Viola plays chords. Violoncello and Contrabass play triplets of eighth notes, with the Cb part starting at a piano (*p subito*) dynamic. The Viola part has a piano (*p subito*) dynamic. The Cb part has a piano (*p subito*) dynamic.

36

269

Vln. I *f* *p subito*

Vln. II *f* *p subito*

Vla. *mf* *p subito*

Vc. *mf* *p subito*

CB. *f* *p subito*

272

Vln. I *pp* sul tasto *pp*

Vln. II *pp* sul tasto *pp*

Vla. *pp* sul tasto

Vc. *pp* sul tasto

CB. *pp* sul tasto

275

Vln. I

Vln. II

Vla.

Vc.

CB.

278

Vln. I

Vln. II

Vla.

Vc.

CB.

281

Vln. I

Vln. II

Vla.

Vc.

CB.

nat. 3

*f*

nat. 3

*p subito*

nat. 3

*f*

*p subito*

nat. *mf* nat. *p subito*

nat. *mf* 3 *p subito*

nat. *f* *p subito*

284

Vln. I

Vln. II

Vla.

Vc.

CB.

3

*f*

*mf*

*mf* 3 *f*

287

Vln. I *p subito*

Vln. II *p subito*

Vla. *p subito*

Vc. *p subito*

CB. *p subito*

solo nat. *p*

290

Vln. I

Vln. II

Vla.

Vc.

CB.

293

Vln. I

Vln. II

Vla.

Vc.

CB.

296

Vln. I *f* *tutti nat.* 3 3

Vln. II *f* *tutti nat.* 3 3

Vla. *mf* *tutti nat.* 3

Vc. *mf* 3

CB. *p* *nat.* 3 *f* 3

299

Vln. I 3 3

Vln. II 3 3

Vla. 3 3

Vc. 3 3

CB. 3 3

303

Vln. I *ff* 3 3

Vln. II *ff* 3 3

Vla. 3 3

Vc. 3 3

CB. 3 3

poco accel..

306

The musical score consists of five staves: Vln. I, Vln. II, Vla., Vc., and CB. The Vln. I and Vln. II parts feature a triplet of eighth notes in the first two measures of each system, with a '3' above the notes. The Vla. part begins in the second measure with a triplet of eighth notes, marked with a forte (*ff*) dynamic. The Vc. part also begins in the second measure with a triplet of eighth notes, marked with a forte (*ff*) dynamic. The CB. part begins in the third measure with a triplet of eighth notes, marked with a forte (*ff*) dynamic. The tempo marking 'poco accel..' is positioned above the Vln. I staff. The score concludes with a double bar line and repeat dots.

## Etik Beyanı

Hacettepe Üniversitesi Güzel Sanatlar Enstitüsü, Tez/Sanat Çalışması Raporu Yazım Yönergesi'ne uygun olarak hazırladığım bu Tez/Sanat Çalışması Raporunda,

- Tez/Sanat Çalışması Raporu içindeki bütün bilgi ve belgeleri akademik kurallar çerçevesinde elde ettiğimi,
- görsel, işitsel ve yazılı bütün bilgi ve sonuçları bilimsel ahlak kurallarına uygun olarak sunduğumu,
- başkalarının eserlerinden yararlanılması durumunda ilgili eserlere bilimsel normlara uygun olarak atıfta bulunduğumu,
- atıfta bulunduğum eserlerin bütününe kaynak olarak gösterdiğimi,
- kullanılan verilerde herhangi bir tahrifat yapmadığımı,
- bu Tez/Sanat Çalışması Raporunun herhangi bir bölümünü bu üniversitede veya başka bir üniversitede başka bir Tez/Sanat Çalışması Raporu çalışması olarak sunmadığımı

beyan ederim.

25 / 09 / 2019



(İmza)  
Murat GÖKTAŞ



**Yüksek Lisans Sanat Çalışması Raporu**  
**Orijinallik Raporu**

**HACETTEPE ÜNİVERSİTESİ**

Sanat Çalışması Raporu Başlığı: Çağdaş Türk Müziği Bestecilerinden Semih Korucu'nun "Sarsılmışlar için Müzik" Adlı Eserinin Form Analizi ve Orkestra Şefliği Tekniği Açısından İncelenmesi

Yukarıda başlığı verilen Tez/Sanat Çalışması Raporumun tamamı aşağıdaki filtreler kullanılarak Turnitin adlı intihal programı aracılığı ile Tez Danışmanım tarafından kontrol edilmiştir. Kontrol sonucunda aşağıdaki veriler elde edilmiştir:

Raporlama Tarihi	Sayfa Sayısı	Karakter Sayısı	Savunma Tarihi	Benzerlik Oranı (%)	Gönderim Numarası
29.09.2019	32	63190	25.09.2019	%6	1164346961

Uygulanan filtreler:

1. Kaynakça hariç
2. Alıntılar dâhil
3. 5 kelimedenden daha az örtüşme içeren metin kısımları hariç

Hacettepe Üniversitesi Güzel Sanatlar Enstitüsü Tez/Sanat Çalışması Orijinallik Raporu Alınması ve Kullanılması Uygulama Esasları'nı inceledim ve çalışmamın herhangi bir intihal içermediğini; aksinin tespit edileceği muhtemel durumda doğabilecek her türlü hukuki sorumluluğu kabul ettiğimi ve yukarıda vermiş olduğum bilgilerin doğru olduğunu beyan ederim. (.29./09./2019..)

  
İmza  
Murat GÖKTAŞ

Öğrenci No.: N13229422

Anasanat/Anabilim Dalı: Kompozisyon ve Orkestra Şefliği Anasanat Dalı  
Program (işaretleyiniz): Orkestra Şefliği

Yüksek Lisans	Sanatta Yeterlik	Doktora	Bütünleşik Doktora
✓			

DANIŞMAN

ONAYI

UYGUNDUR.

(Prof. Rengim GÖKMEN)

## Master's Art Work Report Originality Report

HACETTEPE UNIVERSITY  
Institute of Fine Arts

Title: An Analysis of "Music for the Shaken" by Semih Korucu, a Contemporary Turkish Composer, in Terms of Form and Conducting Technique

The whole thesis/art work report is checked by my supervisor, using Turnitin plagiarism detection software taking into consideration the below mentioned filtering options. According to the originality report, obtained data are as follows.

Date Submitted	Page Count	Character Count	Date of Thesis Defence	Similarity Index (%)	Submission ID
29.09.2019	32	63190	25.09.2019	% 6	1164346961

Filtering options applied are:

1. Bibliography excluded
2. Quotes included
3. Match size up to 5 words excluded

I declare that I have carefully read the Hacettepe University Institute of Fine Arts Guidelines for Obtaining and Using Thesis Originality Reports; that my thesis does not include any form of plagiarism; that in any future detection of possible infringement of the regulations, I accept all legal responsibility; and that all the information I have provided is correct to the best of my knowledge. I respectfully submit this for approval. (29/09/2019)

  
Signature  
Murat GÖKTAŞ

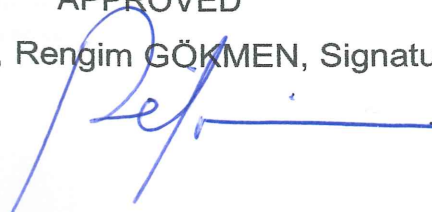
Student No.: N13229422  
Department: Composition and Conducting  
Program/Degree (please mark): Conducting

Master's	Proficiency in Art	PhD	Joint Phd
<input checked="" type="checkbox"/>	<input type="checkbox"/>	<input type="checkbox"/>	<input type="checkbox"/>

SUPERVISOR APPROVAL

APPROVED

(Prof, Rengim GÖKMEN, Signature)



## YAYIMLAMA VE FİKRİ MÜLKİYET HAKLARIBEYANI

Enstitü tarafından onaylanan lisansüstü tezimin/raporumun tamamını veya herhangi bir kısmını, basılı (kâğıt) ve elektronik formatta arşivleme ve aşağıda verilen koşullarla kullanıma açma iznini Hacettepe Üniversitesi'ne verdiğimi bildiririm. Bu izinle Üniversite'ye verilen kullanım hakları dışındaki tüm fikrî mülkiyet haklarım bende kalacak, tezimin/raporumun tamamının ya da bir bölümünün gelecekteki çalışmalara (makale, kitap, lisans ve patent vb.) kullanım hakları bana ait olacaktır.

Tezin/Sanat Çalışması Raporunun kendi orijinal çalışmam olduğunu, başkalarının haklarını ihlal etmediğimi ve tezimin/sanat çalışması raporunun tek yetkili sahibi olduğumu beyan ve taahhüt ederim. Tezimde/sanat çalışması raporunda yer alan, telif hakkı bulunan ve sahiplerinden yazılı izin alınarak kullanılması zorunlu metinleri yazılı izin alınarak kullandığımı ve istenildiğinde suretlerini Üniversite'ye teslim etmeyi taahhüt ederim.

Yükseköğretim Kurulu tarafından yayınlanan **Lisansüstü Tezlerin Elektronik Ortamda Toplanması Düzenlenmesi ve Erişime Açılmasına İlişkin Yönerge\*** kapsamında tezim/sanat çalışması raporum aşağıda belirtilen haricinde YÖK Ulusal Tez Merkezi/ H.Ü. Kütüphaneleri Açık Erişim Sisteminde erişime açılır.

- Enstitü/ Fakülte yönetim kurulunun gerekçeli kararı ile tezimin erişime açılması mezuniyet tarihimden itibaren 2 yıl ertelenmiştir. (1)
- Enstitü/ Fakülte yönetim kurulu kararı ile tezimin erişime açılması mezuniyet tarihimden itibaren ... ay ertelenmiştir. (2)
- Tezimle ilgili gizlilik kararı verilmiştir. (3)

25.09.2019

(İmza)  
Murat GÖKTAŞ



\*Lisansüstü Tezlerin Elektronik Ortamda Toplanması Düzenlenmesi ve Erişime Açılmasına İlişkin Yönerge

- (2) Madde 6.1. Lisansüstü teze ilgili patent başvurusu yapılması veya patent alma sürecinin devam etmesi durumunda, tez danışmanının önerisi ve enstitü anabilim dalının uygun görüşü üzerine enstitü veya fakülte yönetim kurulu iki yıl süre ile tezin erişime açılmasının ertelenmesine karar verebilir.
- (3) Madde 6.2. Yeni teknik, materyal ve metotların kullanıldığı, henüz makaleye dönüşmemiş veya patent gibi yöntemlerle korunmamış ve internetten paylaşılması durumunda 3. şahıslara veya kurumlara haksız kazanç imkanı oluşturabilecek bilgi ve bulguları içeren tezler hakkında tez danışmanının önerisi ve enstitü anabilim dalının uygun görüşü üzerine enstitü veya fakülte yönetim kurulunun gerekçeli kararı ile altı ayı aşmamak üzere tezin erişime açılması engellenebilir.
- (4) Madde 7.1. Ulusal çıkarılan veya güvenliği ilgilendiren, emniyet, istihbarat, savunma ve güvenlik, sağlık vb. konulara ilişkin lisansüstü tezlerle ilgili gizlilik kararı, tezin yapıldığı kurum tarafından verilir. Kurum ve kuruluşlarla yapılan işbirliği protokolü çerçevesinde hazırlanan lisansüstü teziere ilişkin gizlilik kararı ise, ilgili kurum ve kuruluşun önerisi ile enstitü veya fakültenin uygun görüşü üzerine üniversite yönetim kurulu tarafından verilir. Gizlilik kararı verilen tezler Yükseköğretim Kuruluna bildirilir.

Madde 7.2. Gizlilik kararı verilen tezler gizlilik süresince enstitü veya fakülte tarafından gizlilik kuralları çerçevesinde muhafaza edilir, gizlilik kararının kaldırılması halinde Tez Otomasyon Sistemine yüklenir.

**Tez Danışmanının önerisi ve enstitü anabilim dalının uygun görüşü üzerine enstitü veya fakülte yönetim kurulu tarafından karar verilir.**

